

자산운용보고서

유리스팩&공모주전문투자형사모증권투자신탁제S-2호[주식혼합]

(운용기간 : 2022년12월07일 ~ 2023년03월06일)

○ 자산운용보고서는 자본시장과금융투자업에관한법률(이하 '자본시장법')에 의거 자산운용회사가 작성하며, 투자자가 가입한 상품의 특정기간(3개월) 동안의 자산운용에 대한 결과를 요약하여 제공하는 보고서입니다.

유리자산운용

서울시 영등포구 국제금융로6길 17 부국증권빌딩 9층
(전화 02-2168-7900, www.yurieasset.co.kr)

목 차

- 1 **공지사항**
- 2 **펀드의 개요**
 - ▶ 기본정보
 - ▶ 재산현황
 - ▶ 펀드의 투자전략
- 3 **운용경과 및 수익률현황**
 - ▶ 운용경과
 - ▶ 투자환경 및 운용계획
 - ▶ 기간(누적) 수익률
 - ▶ 손익현황
- 4 **자산현황**
 - ▶ 자산구성현황
 - ▶ 투자대상 상위 10종목
 - ▶ 각 자산별 보유종목 내역
- 5 **투자운용전문인력 현황**
 - ▶ 투자운용인력(펀드매니저)
 - ▶ 해외 운용 수탁회사
- 6 **비용현황**
 - ▶ 업자별 보수 지급현황
 - ▶ 총보수비용 비율
- 7 **투자자산매매내역**
 - ▶ 매매주식규모 및 회전율
 - ▶ 최근 3분기 주식 매매회전율 추이
- 8 **동일 집합투자기구에 대한 투자현황**
 - ▶ 투자현황
- 9 **위험현황 및 관리방안**
 - ▶ 가. 유동성위험 등 운용관련 주요 위험현황
 - ▶ 나. 주요 위험 관리방안
 - ▶ 다. 자전거래 현황
 - ▶ 라. 주요 비상대응 계획
- 10 **자산운용사의 고유재산 투자 및 회수에 관한 사항**

1. 공지 사항

1. 고객님의 가입하신 펀드는 자본시장과 금융투자업에 관한 법률(현행법률)의 적용을 받습니다.
2. 이 보고서는 자본시장법에 의해 유리스팩&공모주전문투자형사모증권투자신탁제S-2호(주식혼합)의 자산운용회사인 '유리자산운용'이 작성하여 펀드재산보관회사(신탁업자)인 '국민은행'의 확인을 받아 판매회사인 '신영증권'을 통해 투자자에게 제공됩니다. 다만 일괄 예탁된 펀드의 펀드재산보관회사(신탁업자) 확인기간은 일괄 예탁된 날 이후 기간에 한합니다.
3. 고객님의 계좌별 수익률 정보는 판매회사의 HTS나 인터넷 뱅킹 등을 조회할 수 있습니다.

각종 보고서 확인 : 유리자산운용(주) www.yurieasset.co.kr 02-2168-7900
금용투자협회 <http://dis.kofia.or.kr>

2. 펀드의 개요

▶ 기본정보 자본시장과 금융투자업에 관한 법률

펀드 명칭		투자위험등급	금융투자협회 펀드코드	고난도 펀드
유리스팩&공모주전문투자형사모증권투자신탁제S-2호[주식혼합]		2등급	B9601	해당하지 않음
펀드의 종류	투자신탁, 증권펀드(혼합주식형), 개방형, 추가형, 일반형, 사모형	최초설정일	2015.12.07	
운용기간	2022.12.07 ~ 2023.03.06	존속기간	추가형으로 별도의 존속기간이 없음	
레버리지(차입 등) 한도	200%			
자산운용회사	유리자산운용	펀드재산보관회사	국민은행	
판매회사	신영증권	일반사무관리회사	하나펀드서비스	
상품의 특징	유리스팩&공모주전문투자형사모증권투자신탁제S-2호[주식혼합]은 적극적인 스팩(SPAC) 및 공모주(IPO) 투자를 통해 시장금리+알파의 수익 달성을 추구하는 펀드입니다.			

▶ **재산현황**

재산현황 표를 통해 당기말과 전기말 간의 자산총액, 부채총액, 순자산 총액 및 기준가격의 추이를 비교할 수 있습니다.

(단위: 백만원, 백만좌, %)

편명칭	항목	전기말	당기말	증감률
유리스팩&공모주전문투자자모S-2(주식혼합)	자산 총액(A)	1,846	1,889	2.31
	부채총액(B)	16	11	-26.77
	순자산총액(C=A-B)	1,831	1,878	2.56
	발행 수익증권 총 수(D)	1,843	1,843	0.00
	기준가격 (E=C/Dx1000)	993.10	1,018.54	2.56

주) 기준가격이란 투자자가 집합투자증권을 입금(매입), 출금(환매)하는 경우 또는 분배금(상환금포함) 수령 시에 적용되는 가격으로 펀드의 순자산총액을 발행된 수익증권 총좌수로 나눈 가격을 말합니다.

▶ 펀드의 투자전략

투자전략	
① SPAC	<ul style="list-style-type: none"> - SPAC 수요예측 참여를 통해 투자합니다 - M&A로 인한 주가 상승 시 매도를 통해 차익을 실현합니다. - 합병 반대 시 주식매수청구권을 행사합니다. - 공모가를 하회하는 SPAC 종목의 경우 장내 매입을 통해 차익을 추구합니다.
② 공모주	<ul style="list-style-type: none"> - 적극적인 공모주 수요예측 참여를 통한 물량 배정 비율의 극대화를 추구합니다. - 실현Valuation을 감안한 적정 목표가격 설정 후 목표 수익률 달성 시 이익을 실현합니다.
③ 채권	<ul style="list-style-type: none"> - 국채, 통안채, 특수채, 은행채 등 유동성이 풍부한 채권 투자를 통해 이자수익을 추구합니다.

위험관리

운용역 개인의 독단에 의한 의사결정을 지양하기 위하여 중요한 의사결정 사항은 자산운용전략위원회 및 위험관리위원회에서 결정합니다. 리스크관리본부에서 각종 법령 및 규정, 지침, 내규가 지켜지는지를 모니터링하고 독립적으로 펀드의 실적평가 및 분석 업무를 수행합니다. 위험관리를 위하여 투자환경 및 투자대상자산과 관련한 변화가 발생시 탄력적으로 포트폴리오 조정을 실시할 계획입니다.

수익구조

이 투자신탁은 주식에 투자신탁 자산총액의 90% 이하, 채권에 투자신탁 자산총액의 50% 미만으로 투자하여 자본소득을 추구합니다. 따라서 이 투자신탁이 투자한 주식,채권 등의 가격변동에 따라 이익 또는 손실이 결정됩니다.

3. 운용경과 및 수익률현황

▶ 운용경과

동 펀드의 최근 3개월 수익률은 +2.56%입니다. '22년 12월부터 '23년 2월까지 15개 기업, 10개 섹터의 수요예측이 있었습니다. 해당 기간 평균 공모주 배정 비율은 0.06%이며 평균 공모주 투자수익률은 +110.5%입니다.

▶ 투자환경 및 운용 계획

12~2월 공모주 시장은 미국 긴축 및 경기침체 우려로 인한 시장 불확실성이 존재했지만 증시가 바닥을 다지고 반등하며 공모주 투자 수익률도 회복되는 모습을 보였습니다.

23년 공모주 시장은 주식시장이 지속적으로 안정세를 보일 경우 시장 분위기를 보며 상장 시기를 살피고 있던 비상장기업들의 상장 러쉬가 이어지며 공모주 시장의 분위기는 전년 대비 긍정적인 것으로 예상하고 있습니다. 하지만 미국 긴축 및 경기침체 우려 같은 불확실성 요인들이 상존하고 있으므로 공모주별로 수요예측 경쟁률이 차별화된 모습을 보일 것으로 예상하고 있습니다. 따라서 향후 밸류에이션과 유통물량 부담이 높은 기업들을 중심으로 수요예측이 부진할 가능성이 높을 것으로 판단하고 있습니다. 따라서 밸류에이션 매력이 높고 오버행 우려가 적은 기업들을 중심으로 투자자들의 수요가 편중될 것으로 예상하고 있으며, 해당 성격에 부합하는 기업들을 중심으로 수요예측에 참여, 리스크 대비 수익률을 높여갈 계획입니다.

작년 하반기 이후로 스펙 시장의 거품이 걷히며 청산가치 대비 저평가되어 거래되고 있는 스펙이 늘어난 상황입니다. 이러한 저평가된 스펙에 대해 시장 매입을 진행하며 스펙 투자비중을 늘려갈 예정이고, 신규 상장하는 스펙의 수요예측 참여를 통해서도 투자비중을 늘려나갈 예정입니다.

▶ 기간(누적) 수익률

기간(누적)수익률 표를 통해 자산운용보고서 작성 기준일(당기말) 현재 펀드의 기간별 누적수익률을 확인 할 수 있으며, 비교지수(벤치마크) 성과와 펀드의 성과를 비교하여 볼 수 있습니다.

(단위 : %)

구분	최근 3개월	최근 6개월	최근 9개월	최근 12개월
유리스펙&공모주전문투자사모S-2[주식혼합]	2.56	0.98	0.58	1.46
(비교지수 대비 성과)	-	-	-	-

주)비교지수(벤치마크): BM없음

※ 위 투자실적은 과거 성과를 나타낼 뿐 미래의 운용성과를 보장하는 것은 아닙니다.

구분	최근 1년	최근 2년	최근 3년	최근 5년
유리스펙&공모주전문투자사모S-2[주식혼합]	1.46	12.28	25.20	36.15
(비교지수 대비 성과)	-	-	-	-

주)비교지수(벤치마크): BM없음

※ 위 투자실적은 과거 성과를 나타낼 뿐 미래의 운용성과를 보장하는 것은 아닙니다.

▶ 손익현황

(단위:백만원)

구분	증권				파생상품		부동산	특별자산		단기대출 및 예금	기타	손익합계
	주식	채권	어음	집합투자	장내	장외		실물자산	기타			
전기	-31	4	0	2	0	0	0	0	0	2	-7	-30
당기	47	4	0	2	0	0	0	0	0	1	-7	47

4. 자산현황

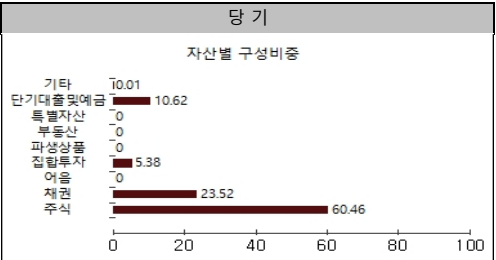
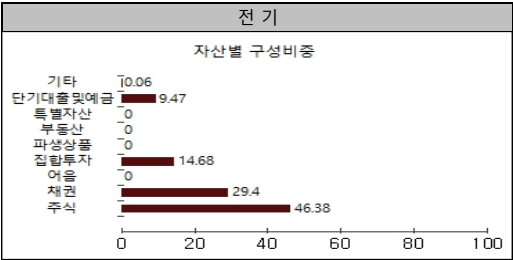
▶ 자산구성현황

자산구성현황 표를 통해 자산운용보고서 작성 기준일(당기말) 현재 펀드가 보유하고 있는 자산의 내역을 각 자산군 및 통화별로 확인할 수 있습니다. 또한 그래프를 통해 당기말과 전기말 간의 자산별 구성비중을 비교할 수 있습니다.

(단위: 백만원, %)

통화별 구분	증권				파생상품		부동산	특별자산		단기대출 및 예금	기타	자산총액
	주식	채권	어음	집합투자	장내	장외		실물자산	기타			
KRW	1,142	444	0	102	0	0	0	0	0	201	0	1,889
(1.00)	(60.46)	(23.52)	(0.00)	(5.38)	(0.00)	(0.00)	(0.00)	(0.00)	(0.00)	(10.62)	(0.01)	(100.00)
합계	1,142	444	0	102	0	0	0	0	0	201	0	1,889

*(): 구성비중



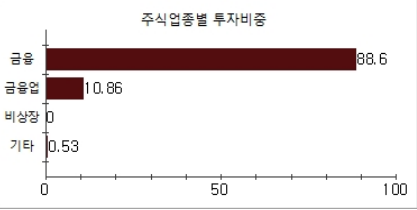
▶ 주식업종별 투자비중

주식업종별 투자비중 표를 통해 자산운용보고서 작성 기준일(당기말) 현재 펀드가 투자하고 있는 주식자산의 업종별 구성 현황을 확인할 수 있습니다. 각 비중은 펀드가 보유한 주식자산 내에서의 비중을 나타냅니다.

(단위 : %)

순위	업종명	비중	순위	업종명	비중
1	금융	88.60			
2	금융업	10.86			
3	비상장	0.00			
4	기타	0.53			

주) 주식종목의 업종 구분은, 국내 주식은 한국거래소의 업종분류기준, 해외 주식은 GICS(국제산업분류기준) 2차 분류를 따릅니다.



▶ 투자대상 상위 10종목

투자대상 상위 10종목 표를 통해 전체 자산군을 대상으로 펀드 자산총액에서 차지하는 상위 10개 보유 종목을 확인할 수 있습니다. 각 비중은 펀드의 자산총액에서 해당 종목이 차지하는 비중을 나타냅니다.

(단위 : %)

순위	구분	종목명	비중	순위	구분	종목명	비중
1	채권	국고00875-2312(20-8)	15.59	6	집합투자증권	KODEX 단기채권	2.69
2	단기상품	은대(국민은행)	10.62	7	집합투자증권	TIGER 단기통안채	2.69
3	채권	통안00905-2304-02	7.94	8	주식	케이비제21호스팩	1.81
4	주식	엔에이치스팩19호	6.57	9	주식	하나금융25호스팩	1.59
5	주식	엔에이치스팩20호	5.06	10	주식	하나금융24호스팩	1.36

▼ 각 자산별 보유종목 내역

각 자산별 보유종목 내역을 통해 투자대상 상위 10종목 및 펀드자산총액의 5% 이상을 차지하는 종목, 또는 발행주식 총 수의 1%를 초과한 종목(해외주식은 제외)을 각 자산군별로 구분하여 확인할 수 있습니다.

▶ 주식

(단위: 주, 백만원, %)

종목명	보유수량	평가금액	비중	발행국가	통화	업종	비고
엔에이치스팩19호	62,725	124	6.6	대한민국	KRW	금융업	
엔에이치스팩20호	47,802	96	5.1	대한민국	KRW	금융	
케이비제21호스팩	16,801	34	1.8	대한민국	KRW	금융	
하나금융25호스팩	3,066	30	1.6	대한민국	KRW	금융	
하나금융24호스팩	12,484	26	1.4	대한민국	KRW	금융	

주) 투자대상 상위 10종목 및 평가금액이 자산총액의 5%를 초과하는 경우 기재 또는 발행주식 총수의 1% 초과 종목

▶ 채권

(단위: 주, 백만원, %)

종목명	액면가액	평가액	발행국가	통화	발행일	상환일	보증기관	신용등급	비중
국고00875-2312(20-8)	300	294	대한민국	KRW	2020-12-10	2023-12-10		N/A	15.59
통안00905-2304-02	150	150	대한민국	KRW	2021-04-02	2023-04-02		N/A	7.94

주) 투자대상 상위 10종목 및 평가금액이 자산총액의 5%를 초과하는 경우 기재

▶ 집합투자증권

(단위: 좌수, 백만원, %)

종목명	종류	자산운용사	설정원본	순자산금액	발행국가	통화	비중
KODEX 단기채권	수익증권	삼성자산운용(ETF)	50	51	대한민국	KRW	2.69
TIGER 단기통안채	수익증권	미래에셋자산운용	50	51	대한민국	KRW	2.69

주) 투자대상 상위 10종목 및 평가금액이 자산총액의 5%를 초과하는 경우 기재

▶ 단기대출 및 예금

(단위: 주, 백만원, %)

종류	금융기관	취득일자	금액	금리	만기일	발행국가	통화
예금	국민은행	2015-12-07	201	2.99		대한민국	KRW

주) 투자대상 상위 10종목 및 평가금액이 자산총액의 5%를 초과하는 경우 기재

▶ 국내자산

(단위 : %)

대분류		중분류	소분류	편입비중
증권	채무증권	국채, 지방채, 특수채		23.52
		사채권	전환사채, 교환사채, 신주인수권부사채(분리/비분리), 이익참가부사채 등	-
	지분증권	주식	보통주, 종류주	60.46
		기타 지분증권	집합투자증권, 출자증권	5.38
		신주인수권	신주인수권증권, 신주인수권증서	-
	기타증권	기타증권	기타 수익증권, 투자계약증권	-
파생상품		장내	선도, 선물, 스왑, 옵션, 기타파생상품 등	-
		장외	선도, 선물, 스왑, 옵션, 기타파생상품 등	-
금융상품		MMDA		-
		콜론	담보콜, 신용콜, 직콜	-
		REPO	점유개정, 환매조건부	-
		정기예금	정기예금, CMA, 기타예금	10.62
		MMT		-
		발행어음		-
		기타어음(CP 제외)		-
		CD	비등록DC, 등록DC	-
		기업어음증권	비예탁CP, 예탁CP	-
		기타금융상품	기타 현금성자산	0.01
		FX거래	현물환(S), 선물환(W)	-
비금융상품	특별자산	유형자산	광물, 농·축·수산물, 운송기계(선박·항공), 원자재	-
		무형자산	지적재산권, 영업권, 공업소유권, 광업권 등	-
		대여(대출)	금전채권, 대출채권, 대출금, 대여금	-
		신탁수익권	금전신탁, 유가증권신탁, 금전채권신탁 등	-
		기타자산	출자금, 출자지분, 매출채권, 사업지분(권리) 등	-
	부동산	부동산	부동산(토지·건물 등), 부동산계약관리(매매·임대 등), 부동산임대관리, 부동산위탁관리 등(부동산 실물 및 제권리 포함)	-

주) 편입비중은 자산총액 대비 차지하는 비중을 기재한다.

▶ 해외자산				(단위 : %)
대분류	중분류	소분류	편입비중	
해외채무증권	국채, 지방채, 특수채			
	사채권	전환사채, 교환사채, 신주인수권부사채(분리/비분리), 이익참가부사채 등		
	기타채권			
해외지분증권	주식	보통주, 종류주 모두 포함		
	기타 지분증권	집합투자증권, 출자증권		
	신주인수권	신주인수권증권, 신주인수권증서		
해외파생상품	장외파생	ELS, ETN, ELW, DLS, 기타 파생결합증권 등		
해외 집합투자증권	집합투자증권	Mutual Fund, PEF 등		
해외기타증권	기타증권			
해외금융상품	콜론			
해외 유·무형자산	유형자산	광물, 농·축·수산물, 운송기계(선박·항공), 원자재		
	무형자산	지적재산권, 영업권, 공업소유권, 광업권 등		
해외대여	대여(대출)	금전채권, 대출채권, 대출금, 대여금		
해외기타자산	기타자산	출자금, 출자지분, 매출채권, 사업지분(권리) 등		
해외부동산	부동산	부동산(토지·건물 등), 부동산계약관리(매매·임대 등), 부동산임대관리, 부동산위탁관리 등(부동산 실 물 및 제권리 포함)		

주) 편입비중은 자산총액 대비 차지하는 비중을 기재한다.

▶ 시장성·비시장성 자산			(단위 : %)
구분	시장성 자산	비시장성 자산	
비중(% , 자산총액기준)	99.68	0.32	

주) 금융투자업규정 시행세칙 별책서식 <제45호의6> 일반사모집합투자기구의 정기보고서 IV. 일반사모집합투자기구의 운용현황 3. 시장성·비시장성 자산 비중의 내용을 준용하여 시장성·비시장성자산 비중을 기재한다.

▶ 레버리지 비율		(단위 : %)
펀드명		비중
유리스팩&공모주전문투자형사모증권투자신탁제S-2호[주식혼합]		0

주) 금융투자업규정 시행세칙 별책서식 <제45호의6> 일반사모집합투자기구의 정기보고서 Ⅲ. 차입 등 레버리지 현황 4. 일반사모집합투자기구의 차입 등 레버리지 한도 위반여부 내용을 준용하여 순자산총액 대비 레버리지 총액 비중을 기재한다.

5. 투자운용전문인력 현황

▶ 투자운용인력(펀드매니저)								(단위 : 개, 억원)
성명	직위	생년	운용중인 펀드 현황		성과보수가 있는 펀드 및 일임계약 운용규모		협회등록번호	
			펀드개수	운용규모	펀드개수	운용규모		
김기동 ^{주)}	주식운용2팀장	1985	18	3,637	0	0	2115000391	

주1) 성명이 굵은 글씨로 표시된 것이 책임운용전문인력이며, ‘책임 운용전문인력’이란 운용전문인력 중 투자전략 수립 및 투자 의사결정 등에 있어 주도적이고 핵심적인 역할을 수행하는 자를 말함.

주2) 운용중인 다른 집합투자기구 수 및 규모를 산정 할 때 해당 운용팀에서 운용중인 전체 집합투자기구를 대상으로 하며 모자형 구조의 모집합투자기구는 제외합니다.

주3) 펀드의 투자운용인력 변경내역 등은 금융투자협회 전자공시사이트의 수시공시 등을 참고 하실 수 있습니다. (인터넷 주소 <http://dis.kofia.or.kr>) 단, 협회 전자공시사이트가 제공하는 정보와 본 자산운용보고서가 제공하는 정보의 작성기준일이 상이할 수 있습니다.

▶ 운용전문인력 변경내역	
기간	운용전문인력
2022.03.01 ~ 현재 2020.05.30 ~ 2022.02.28	김기동(책임) 심규민

▶ 해외운용수탁회사	
- 해당사항 없음	

6. 비용 현황

▶ 업자별 보수 지급 현황	
업자별 보수 지급현황 표를 통해 펀드가 펀드의 운용과 관련된 관계회사(자산운용사, 판매회사, 신탁업자, 일반사무관리회사 등)에 지급한 보수와 비용(기타 비용, 매매중개수수료)을 확인할 수 있습니다. 또한 당기와 전기의 보수 및 비용 발생현황을 비교할 수 있습니다.	

(단위: 백만원, %)

		구분	전기		당기	
			금액	비율 ^{주1)}	금액	비율 ^{주1)}
유리스팩&공모주전문투자자모S-2[주식혼합]	자산운용사		2.11	0.11	2.01	0.11
	판매회사		4.84	0.25	4.60	0.25
	펀드재산보관회사(신탁업자)		0.12	0.01	0.11	0.01
	일반사무관리회사		0.07	0.00	0.07	0.00
	보수합계		7.14	0.37	6.79	0.37
	기타비용 ^{주2)}		0.02	0.00	0.02	0.00
	매매 중개 수수료	단순매매, 중개수수료	1.12	0.06	0.42	0.02
		조사분석업무 등 서비스 수수료	0.11	0.01	0.10	0.01
		합계	1.23	0.06	0.51	0.03
증권거래세		0.05	0.00	0.04	0.00	

* 펀드의 순자산총액(기간평균) 대비 비율을 나타냅니다.
** 기타비용이란 회계감사비용, 증권 등의 예탁 및 결제비용 등 펀드에서 경상적·반복적으로 지출된 비용으로서 매매·중개수수료는 제외한것입니다.
※ 성과보수내역 : 없음
※ 모자형의 경우 모펀드에서 발생한 비용을 자펀드가 차지하는 비율대로 안분하여 합산한 수치입니다.

▶ 총보수, 비용비율

총보수, 비용비율 표를 통해 투자자가 펀드를 통해 부담한 보수와 비용의 수준을 펀드 순자산 연평균액에 대한 비율로 확인 할 수 있습니다.

(단위: 연환산,%)

	구분	총보수·비용비율(A) ^{주1)}	매매·중개수수료비율(B) ^{주2)}	합계(A+B)
유리스팩&공모주전문투자사모S-2[주식혼합]	전기	1.4942	0.2567	1.7509
	당기	1.4933	0.1122	1.6055

주1) 총보수·비용비율(Total Expense Ratio)이란 운용보수 등 펀드에서 부담하는 '보수'와 '기타비용' 총액을 순자산 연평균액(보수·비용 차감전 기준)으로 나눈 비율로서 해당 운용기간 중 투자자가 부담한 총 보수·비용 수준을 나타냅니다.
주2) 매매·중개수수료 비율이란 매매·중개수수료를 순자산 연평균액(보수·비용 차감전 기준)으로 나눈 비율로서 해당 운용기간 중 투자자가 부담한 매매·중개수수료의 수준을 나타냅니다.

7. 투자자산매매내역

매매주식 규모 및 회전을 표와 최근 3분기 매매회전을 추이 표를 통해 당기 및 최근 3분기 동안에 대해 펀드가 수행한 주식거래의 빈도를 확인 할 수 있습니다. 매매회전율이 높을 경우 매매거래 수수료(0.1%내외) 및 증권거래세(매도시 0.3%) 발생으로 실제 투자자가 부담하게 되는 펀드의 비용이 증가합니다.

▶ 매매주식규모 및 회전을

(단위: 백만원, %)

유리스팩&공모주전문투자사모S-2[주식혼합]

매수		매도		매매회전율 ^{주)}	
수량	금액	수량	금액	해당기간	연환산
126,325	271	12,030	37	3.68	14.93

주) 해당 운용기간 중 매도한 주식금액의 총액을 그 해당 운용기간 중 보유한 주식의 평균가액으로 나눈 비율

▶ 최근 3분기 주식 매매회전을 추이

(단위: %)

유리스팩&공모주전문투자사모S-2[주식혼합]

2022-06-07 ~ 2022-09-06	2022-09-07 ~ 2022-12-06	2022-12-07 ~ 2023-03-06
13.21	3.84	3.68

8. 동일한[해당] 집합투자업자가 운영하는 집합투자기구에 대한 투자현황

▶ 투자현황

(단위:주, %)

투자대상 집합투자기구 현황		투자대상 집합투자증권 보유수(B)	보유비중 (=B/A*100(%))
집합투자기구명	발행총수(A)		
해당사항없음			

9. 펀드 관련 유동성 위험 등 주요 위험현황 및 관리방안

▶ 가. 유동성위험 등 운용관련 주요 위험 현황

1. 운용전략 특성에 따른 잠재 위험요인 등

- SPAC 투자 위험 : SPAC의 특성상 구체적인 M&A deal이 나오기 전까지는 거래량 부진이 예상되어 중도환매 관련 유동성 리스크가 존재하며 장내 매도시 추가하락에 의한 추가 원금 손실 가능성이 존재합니다. 그리고 합병 후 추가급락 시 원금손실의 가능성이 존재하며, 매수청구권 행사 또는 스펙 청산시에도 추가하락 및 관련 제비용의 과다한 발생으로 회수금액이 투자원금에 못 미칠 가능성이 있습니다.

- 공모주 투자위험 : 이 투자신탁이 투자하는 새로이 기업공개가 되는 주식(이하 "공모주"라 함)은 과거 거래 전례가 없기 때문에 기존의 주식보다 더 큰 가격변동성을 수반할 수 있습니다. 또한 공모주 물량은 한정되어 있어서 동일한 거래를 하려는 시장참여자들의 경쟁으로 유리한 가격에 그리고 충분한 물량을 취득하는데 있어서도 제약이 될 수 있습니다. 그리고 공모주는 보다 유리한 가격과 더 많은 물량을 확보하기 위하여 일정기간 매도금지 규정(Lock-up)에 종속될 수 있으며, 이 기간 동안 추가적으로 가격이 하락하여 투자자는 투자원금액의 손실이 발생할 수 있습니다.

- 유동성 위험 : 투자신탁재산으로 보유하고 있는 종목이 매도금지(Lock-up), 유통주식수 부족, 거래정지, 상장폐지 등의 사유로 거래가 시장에서 충분하게 이루어 지지 않을 경우 환금성에 제약이 발생할 수 있으며, 이는 투자신탁재산의 가치하락을 초래하여 손실을 유발합니다.

2. 환매중단 등 위험발생사유 또는 위험발생가능성 판단사유 등

- 해당사항 없음

▶ 나. 주요 위험 관리 방안

1. 운용전략 특성에 따른 잠재 위험요인 등

- 상장되어 있는 대다수의 SPAC에 분산투자하여 거래정지 위험, 합병 실패 위험 등을 최소화하기 위해 노력하고 있습니다.
- 공모주는 투자대상 선정 시 섹터 매니저의 철저한 리서치를 바탕으로 본부 차원에서 공모참여 의사결정을 수행하여 투자대상을 평가, 선별합니다. 상장 이후에는 확약 등을 고려한 매도 가능일 직후 단기간 내 매도하는 것을 원칙으로 합니다.

2. 환매중단 등 위험발생사유 또는 위험발생가능성 판단사유 등

- 해당사항 없음

3. 환매중단, 상환연기 등과 관련된 환매재개, 투자금상환 등의 방안 및 절차 등

- 해당사항 없음

▶ 다. 자전거래 현황

1. 자전거래규모

최근 3개월	최근 6개월	최근 9개월	최근 12개월
0	0	0	0

2. 최근 1년간 자전거래 발생 시 자전거래 사유, 관련 펀드간 이해상충 등 방지를 위해 실시한 방안, 절차 등

- 해당사항 없음

▶ 라. 주요 비상대응계획

- 대량 환매를 야기하거나 재해·전염병 등으로 인하여 업무 연속성을 확보하기 곤란한 위기상황 발생 시 회사의 '위험관리기준'내 마련된 'CONTINGENCY PLAN 운용지침'에 따라 위기상황별 세부 운영계획을 마련하여 대응합니다.
- 주의 단계
발생 Event에 대한 자본시장 영향 분석, 운용전략의 조정
- 위기 단계
위험관리위원회 의결(집합투자기구별(또는 유형별) 운용전략 제한, 유동성 확보계획 등 수립), 위기상황 보고체계 가동
- 위급 단계
비상대책반 구성하여 위기 상황별 구체적 실행계획의 수립 및 시행, 위험관리위원회 및 집합투자재산평가위원회 결의, 한국금융투자협회 및 금융감독원 등 감독기관과의 대응책 모색
- 부실자산 발생 시 '집합투자재산평가기준'에 따라 집합투자재산평가위원회를 소집하여 관련 규정과 절차에 따라 부실자산 평가방안 등을 결정하여 신탁재산 손실의 최소화를 추구합니다.
- 부실자산에 대해서는 기본적으로 위험관리위원회의 결정에 따라 관리하며 필요시 Task-Force team을 구성하여 운영할 수 있습니다.

10. 자산운용사의 고유재산 투자 및 회수에 관한 사항

(단위:백만원, %)

펀드명	분류	투자일	투자금	회수일	회수금	투자잔액	수익률
- 해당사항 없음							

주) 투자금액 및 수익률은 자산운용사의 운용전략에 따라 추가설정(환매)될 수 있으며, 이에 따라 투자금액 및 수익률이 변동될 수 있습니다.