

# 자산운용보고서

## 유리트리플알파연금저축증권투자신탁[주식혼합]

(운용기간 : 2023년12월03일 ~ 2024년03월02일)

○ 자산운용보고서는 자본시장과금융투자업에관한법률(이하 '자본시장법')에 의거 자산운용회사가 작성하며, 투자자가 가입한 상품의 특정기간(3개월) 동안의 자산운용에 대한 결과를 요약하여 제공하는 보고서입니다.

### 유리자산운용

서울시 영등포구 국제금융로6길 17 부국증권빌딩 9층  
(전화 02-2168-7900, [www.yurieasset.co.kr](http://www.yurieasset.co.kr))

## 목 차

---

1	공지사항
2	펀드의 개요 <ul style="list-style-type: none"><li>▶ 기본정보</li><li>▶ 재산현황</li><li>▶ 펀드의 투자전략</li></ul>
3	운용경과 및 수익률현황 <ul style="list-style-type: none"><li>▶ 운용경과</li><li>▶ 투자환경 및 운용계획</li><li>▶ 기간(누적) 수익률</li><li>▶ 손익현황</li></ul>
4	자산현황 <ul style="list-style-type: none"><li>▶ 자산구성현황</li><li>▶ 투자대상 상위 10종목</li><li>▶ 각 자산별 보유종목 내역</li></ul>
5	투자운용전문인력 현황 <ul style="list-style-type: none"><li>▶ 투자운용인력(펀드매니저)</li><li>▶ 해외 운용 수탁회사</li></ul>
6	비용현황 <ul style="list-style-type: none"><li>▶ 업자별 보수 지급현황</li><li>▶ 총보수비용 비율</li></ul>
7	투자자산매매내역 <ul style="list-style-type: none"><li>▶ 매매주식규모 및 회전율</li><li>▶ 최근 3분기 주식 매매회전율 추이</li></ul>
8	동일 집합투자기구에 대한 투자현황 <ul style="list-style-type: none"><li>▶ 투자현황</li></ul>
9	위험현황 및 관리방안 <ul style="list-style-type: none"><li>▶ 가. 유동성위험 등 운용관련 주요 위험현황</li><li>▶ 나. 주요 위험 관리방안</li><li>▶ 다. 자전거래 현황</li><li>▶ 라. 주요 비상대응 계획</li></ul>
10	자산운용사의 고유재산 투자 및 회수에 관한 사항



종류(Class)별 기준가격 현황				
C/C-e	기준가격	1,031.36	1,050.09	1.82
C/C1	기준가격	1,028.05	1,045.61	1.71

주) 기준가격이란 투자자가 집합투자증권을 입금(매입), 출금(환매)하는 경우 또는 분배금(상환금포함) 수령 시에 적용되는 가격으로 펀드의 순자산총액을 발행된 수익 증권 총좌수로 나눈 가격을 말합니다.

※ 분배금내역 (단위 : 백만원, 백만좌)

구분	분배금지급일	분배금지급금액	분배후수탁고	기준가격(원)		비고
				분배금 지급전	분배금 지급후	
유리트리플알파연금저축증권자 투자신탁[주식혼합]_운용	2024. 3. 4.	46	2,454	1059.17	1039.92	
ClassC1	2024. 3. 4.	13	2,328	1045.61	1040.1	
ClassC-e	2024. 3. 4.	1	118	1050.09	1040.15	

주) 분배후수탁고는 재투자 58 백만좌 포함입니다.

▶ 펀드의 투자전략

투자전략
<p>이 투자신탁은 모자형 구조의 자투자신탁으로서, 국내 주식에 주로 투자하는 ‘유리트리플알파증권모투자신탁[주식혼합]’에 투자신탁 자산총액의 80% 이상을 투자합니다.</p> <p>&lt;유리트리플알파증권모투자신탁[주식혼합]&gt;</p> <p>이 투자신탁은 국내주식에 투자신탁 자산총액의 90% 이하, 채권에 투자신탁 자산총액의 50% 미만으로 투자하며, 롱숏전략, 공모주 및 이벤트 활용 전략, 주식시장 이례현상 활용전략, 채권투자전략 등 다양한 전략을 통해 수익을 추구하는 증권투자신탁입니다.</p> <p>가) 롱숏(Long/Short) 및 차익거래 전략</p> <ul style="list-style-type: none"> <li>- 저평가된 자산을 매수함과 동시에 고평가된 자산을 매도하여 수익을 추구합니다. : 우선주/보통주, 섹터간, 섹터내, 스타일별 등의 시장중립형 롱숏전략을 활용하여 수익을 추구합니다.</li> <li>- 현· 선물 지수차익거래, ETF 차익거래 등을 통해 수익을 추구합니다. : 고(저)평가된 선물 매도(매수) &amp; 저(고)평가된 현물 매수(매도)</li> </ul> <p>나) 공모주 및 이벤트 활용 전략</p> <ul style="list-style-type: none"> <li>- 공모기업의 펀더멘털, 기업가치, 수급상황 등을 분석을 통해 등록 이후 자본이익 확대 가능성이 높은 공모주를 적극 발굴 및 투자하여 수익을 추구합니다.</li> <li>- 이벤트 투자전략 : 블록딜(Block Deal), 인수/합병/분사, 공개매수, KOSPI200/MSCI 등의 정기/비정기 종목교체 등의 이벤트를 활용하여 수익을 추구합니다.</li> </ul> <p>다) 주식시장 이례현상 활용 전략</p> <ul style="list-style-type: none"> <li>- 주식시장 월말효과, 시장 과잉반응 등 주식시장의 이례현상을 활용하여 수익을 추구합니다.</li> </ul> <p>※ 월말효과란, 월말 마지막 며칠 동안과 월초 처음 며칠 동안 일시적으로 주가가 상승하는 현상을 말합니다.</p> <p>라) 채권 투자 전략</p> <ul style="list-style-type: none"> <li>- 채권 듀레이션 6개월 ~ 1년 수준으로 금리상승 위험 노출을 최소화하여 안정적인 이자수익 확보를 추구 합니 다</li> <li>- 유동성이 풍부한 통안채, 국고채, 은행채 등에 주로 투자하며, 금리 곡선에 따른 교체매매 교체매매 및 적절한 투자 대상 선정을 통해 추가 수익 을 추구 합니다 .</li> <li>- 국채선물을 활용한 트레이딩 전략을 일부 활용하여 추가 수익을 추구합니다.</li> </ul>

위험관리
<p>운용역 개인의 독단에 의한 의사결정을 지양하기 위하여 중요한 의사결정 사항은 자산운용전략위원회 및 위험관리위원회에서 결정합니다. 리스크관리본부에서 각종 법령 및 규정, 지침, 내규가 지켜지는지를 모니터링하고 독립적으로 펀드의 실적평가 및 분석 업무를 수행합니다. 위험관 리를 위하여 투자환경 및 투자대상자산과 관련한 변화가 발생시 탄력적으로 포트폴리오 조정을 실시할 계획입니다.</p>

수익구조
<p>이 투자신탁은 ‘유리트리플알파증권모투자신탁[주식혼합]’에 투자신탁 자산총액의 80% 이상을 투자하는 자투자신탁입니다. 이 투자신탁이 투자하 는 ‘유리트리플알파증권모투자신탁[주식혼합]’은 국내주식에 투자신탁 자산총액의 90% 이하, 채권에 투자신탁 자산총액의 50% 미만으로 투자하여 자본소득을 추구합니다. 따라서, 모투자신탁이 투자한 주식, 채권 등의 가격변동에 따라 이익 또는 손실이 결정됩니다.</p>

3. 운용경과 및 수익률현황

▶ 운용경과

해당 기간 동안 국내 증시는 2023년 12월말까지 미 중앙은행의 조기 금리인하 기대감, 시장금리 하락세 지속, 미 물가지표(CPI) 둔화세 지속, AI관련 반도체 수요회복 기대감, 유가/환율 약세 지속 및 기관/외국인의 동반 순매수 등에 힘입어 상승세를 나타낸 증시는 이후 1월 중순까지 12월 미 통화정책회의 이후 조기 금리인하 기대 후퇴, 금리/유가 반등, 삼성전자 실적부진, 미 물가지표 예상치 상회, 2차전지 주가약세 확대 및 환율 급등에 따른 외국인 순매도 출회 등의 영향으로 분기 초 상승분 이상의 큰 폭의 하락세를 나타냈습니다. 다만, 이후 2월 말까지 1)미 증시 강세 지속, 2)중국 정부의 대규모 증시부양책 검토 소식, 3)국내 '기업 밸류업 프로그램' 기대에 따른 저PBR 업종 매수세 유입, 4)AI관련 반도체 수요 기대감 지속 및 5)기관/외국인의 동반 순매수 등에 힘입어 상승세로 전환하여 마감하였습니다.

해당 기간 펀드의 수익률은 보수 차감 전 기준으로 2.04%(운용클래스 기준)를 기록하였습니다.

바스켓 룬송 전략은 증시가 하락세를 나타내는 구간에서는 양(+)의 매수 포지션을 유지하고 증시가 반등하는 구간에서는 차익실현을 목적으로 매수 포지션을 축소하는 방향으로 대응하였습니다. 페어 트레이딩 전략에서는 삼성전자/현대차 종목의 경우 우선주-보통주 비율이 각각 최근 6개월, 1년 고점을 상회함에 따라 일부 또는 전부 포지션 축소를 진행하였습니다. 공모주 투자의 경우 대부분 상장일 장 초반 차익실현 목적의 매도를 진행하여 수익을 확정하였으며, 추가적으로 실적 대비 과도하게 주가 수준이 높은 종목에 대한 비중 축소(숏 포지션)와 실적 성장성, 수급 등이 양호한 반도체/자동차/방산 관련 업종 등의 주요 개별종목 투자, KOSPI200, KOSDAQ150 및 MSCI 등 주요 주가지수의 편입종목 변경 이벤트 대응 등을 통해 성과 개선에 주력하였습니다.

▶ 투자환경 및 운용 계획

다음 분기 국내 증시는 주주친화 정책과 경기모멘텀 기반 외국인의 수급개선 지속 가능성, AI 수요확대 관련 반도체 업종의 업황/수급 개선 지속, 금리인하 사이클 진입 예정에 따른 시장금리 하락 재개 가능성 및 국내 수출지표와 기업실적 턴어라운드 기대감 등은 긍정적이나, 최근 상승세가 가팔랐던 반도체/저PBR 업종 중심의 차익실현 매물출회 가능성, 미 연준 통화정책과 금리/환율/유가 관련 불확실성, 인플레이션 노이즈 재부각 가능성, 국내외 1분기 실적 불확실성, 중국 경기둔화 심화 우려 및 이스라엘-하마스/예멘 관련 중동 지정학적 불안감 등의 대내외 불안 요인들로 인해 보합권 흐름을 예상하고 있습니다.

이에 향후 시장의 방향에 대한 예측으로 접근하기보다 안정적으로 수익을 쌓아가는데 집중할 예정입니다. 1)바스켓 룬송 전략은 시장상황을 면밀히 모니터링하여 증시가 상승하는 구간에서 비중을 점진적으로 축소하여 수익을 확정할 계획이고, 2)안정적인 수익이 기대되는 페어 트레이딩 전략의 투자기회를 적극적으로 포착하고 진입할 계획이며, 3)공모주 수요예측 참여는 기존과 같이 면밀한 분석을 기반으로 선별적으로 진행하고, 4)증시가 반등하는 시기에 맞춰 기존 Post-IPO 투자의 차익실현과 낙폭과대가 심화된 Post-IPO 종목 신규편입 및 5)지수변경 이벤트, 실적 및 수급 등이 양호한 다수의 개별종목들에 대한 적극적인 트레이딩 등을 통해 성과를 개선하는 데 주력하겠습니다.

▶ 기간(누적) 수익률

기간(누적)수익률 표를 통해 자산운용보고서 작성 기준일(당기말) 현재 펀드의 기간별 누적수익률을 확인 할 수 있으며, 비교지수(벤치마크) 성과와 펀드의 성과를 비교하여 볼 수 있습니다.

(단위 : %)

구분	최근 3개월	최근 6개월	최근 9개월	최근 12개월
유리트리플알파연금저축자 [주식혼합]_운용	2.04	3.19	3.90	5.31
(비교지수 대비 성과)	-	-	-	-
종류(Class)별 현황				
C/C-e	1.82	2.73	3.20	4.38
(비교지수 대비 성과)	-	-	-	-
C/C1	1.71	2.51	2.88	3.93
(비교지수 대비 성과)	-	-	-	-

주)비교지수(벤치마크): BM없음

※ 위 투자실적은 과거 성과를 나타낼 뿐 미래의 운용성과를 보장하는 것은 아닙니다.

구분	최근 1년	최근 2년	최근 3년	최근 5년
유리트리플알파연금저축자 [주식혼합]_운용	5.31	4.53	4.39	9.10
(비교지수 대비 성과)	-	-	-	-
종류(Class)별 현황				
C/C-e	4.38	2.68	1.63	4.33
(비교지수 대비 성과)	-	-	-	-
C/C1	3.93	1.81	0.34	2.13
(비교지수 대비 성과)	-	-	-	-

주)비교지수(벤치마크): BM없음

※ 위 투자실적은 과거 성과를 나타낼 뿐 미래의 운용성과를 보장하는 것은 아닙니다.

▶ 손익현황

(단위:백만원)

구분	증권				파생상품		부동산	특별자산		단기대출 및 예금	기타	손익합계
	주식	채권	어음	집합투자	장내	장외		실물자산	기타			
전기	8	11	0	5	3	0	0	0	0	3	0	29
당기	76	11	0	-25	-13	0	0	0	0	3	0	52

4. 자산현황

아래 표시된 자산구성 현황은 고객님의 가입한 자펀드가 모펀드에 투자하고 있는 비율에 따라 안분한 결과를 보여주고 있습니다.

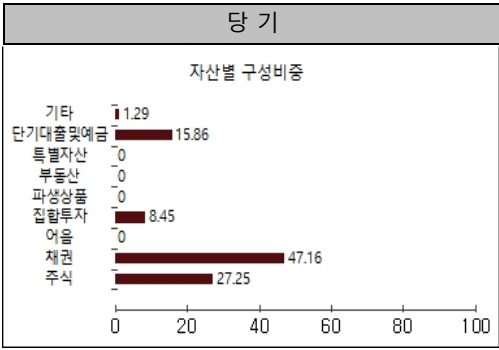
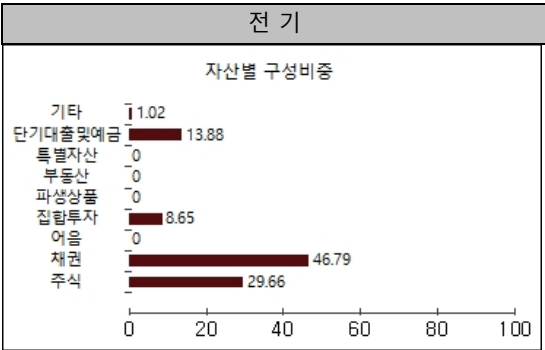
▶ 자산구성현황

자산구성현황 표를 통해 자산운용보고서 작성 기준일(당기말) 현재 펀드가 보유하고 있는 자산의 내역을 각 자산군 및 통화별로 확인할 수 있습니다. 또한 그래프를 통해 당기말과 전기말 간의 자산별 구성비율을 비교할 수 있습니다.

(단위:백만원,%)

통화별 구분	증권				파생상품		부동산	특별자산		단기대출 및 예금	기타	자산총액
	주식	채권	어음	집합투자	장내	장외		실물자산	기타			
KRW (1.00)	695 (27.25)	1,204 (47.16)	0 (0.00)	216 (8.45)	0 (0.00)	0 (0.00)	0 (0.00)	0 (0.00)	0 (0.00)	405 (15.86)	33 (1.29)	2,552 (100.00)
합계	695	1,204	0	216	0	0	0	0	0	405	33	2,552

\*( ): 구성비중



주) 위의 결과는 해당 자펀드의 실제 자산보유 내역을 투자자에게 보여주기 위해, 모펀드의 자산구성 내역을 해당 자펀드가 각 모펀드에서 차지하고 있는 비율을 가중치로 적용하여 안분한 결과입니다. 실제 수익증권 기준으로 작성한 결과와 비교하여 상이한 결과가 발생할 수 있습니다.

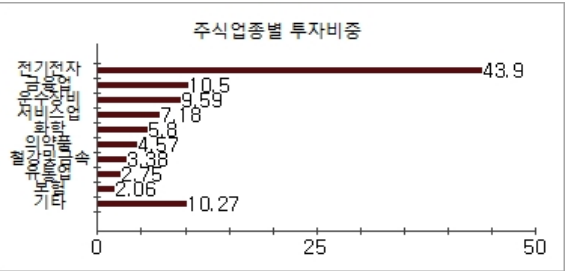
▶ 주식업종별 투자비중

주식업종별 투자비중 표를 통해 자산운용보고서 작성 기준일(당기말) 현재 펀드가 투자하고 있는 주식자산의 업종별 구성 현황을 확인할 수 있습니다. 각 비중은 펀드가 보유한 주식자산 내에서의 비중을 나타냅니다.

(단위 : %)

순위	업종명	비중	순위	업종명	비중
1	전기전자	43.90	6	의약품	4.57
2	금융업	10.50	7	철강및금속	3.38
3	운수장비	9.59	8	유통업	2.75
4	서비스업	7.18	9	보험	2.06
5	화학	5.80	10	기타	10.27

주) 주식종목의 업종 구분은, 국내 주식은 한국거래소의 업종분류기준, 해외 주식은 GICS(국제산업분류기준) 2차 분류를 따릅니다.



▶ 투자대상 상위 10종목

투자대상 상위 10종목 표를 통해 전체 자산군을 대상으로 펀드 자산총액에서 차지하는 상위 10개 보유 종목을 확인할 수 있습니다. 각 비중은 펀드의 자산총액에서 해당 종목이 차지하는 비중을 나타냅니다.

(단위 : %)

순위	구분	종목명	비중	순위	구분	종목명	비중
1	채권	국고03500-2403(14-2)	47.16	6	주식	현대차	0.83
2	단기상품	은대(신한은행)	15.86	7	기타	증거금(하나증권)	0.79
3	집합투자증권	TIGER 200선물인버스2X	8.19	8	주식	기아	0.72
4	주식	삼성전자	7.65	9	주식	셀트리온	0.68
5	주식	SK하이닉스	2.00	10	주식	POSCO홀딩스	0.66

※보다 상세한 투자대상자산 내용은 금융투자협회 전자공시사이트의 펀드 분기영업보고서 및 결산보고서를 참고하실 수 있습니다.(인터넷주소 <http://dis.kofia.or.kr>) 단, 협회 전자공시사이트에서 조회한 분기영업보고서 및 결산보고서는 본 자산운용보고서와 작성기준일이 상이할 수 있습니다.

▼ 각 자산별 보유종목 내역

각 자산별 보유종목 내역을 통해 투자대상 상위 10종목 및 펀드자산총액의 5% 이상을 차지하는 종목, 또는 발행주식 총 수의 1%를 초과한 종목(해외주식은 제외)을 각 자산군별로 구분하여 확인 할 수 있습니다.

▶ 주식

(단위 : 주, 백만원, %)

종목명	보유수량	평가금액	비중	발행국가	통화	업종	비고
삼성전자	2,659	195	7.65	대한민국	KRW	전기전자	
SK하이닉스	326	51	2	대한민국	KRW	전기전자	
현대차	84	21	0.83	대한민국	KRW	운수장비	
기아	147	18	0.72	대한민국	KRW	운수장비	
셀트리온	97	17	0.68	대한민국	KRW	의약품	
POSCO홀딩스	39	17	0.66	대한민국	KRW	철강및금속	

주) 투자대상 상위 10종목 및 평가금액이 자산총액의 5%를 초과하는 경우 기재 또는 발행주식 총수의 1% 초과 종목

▶ 채권

(단위 : 백만원, %)

종목명	액면가액	평가액	발행국가	통화	발행일	상환일	보증기관	신용등급	비중
국고03500-2403(14-2)	1,184	1,204	대한민국	KRW	2014-03-10	2024-03-10		N/A	47.16

주) 투자대상 상위 10종목 및 평가금액이 자산총액의 5%를 초과하는 경우 기재

▶ 집합투자증권

(단위 : 좌수, 백만원, %)

종목명	종류	자산운용사	설정원본	순자산금액	발행국가	통화	비중
TIGER 200선물인버스2X	수익증권	미래에셋자산운용	233	209	대한민국	KRW	8.19

주) 투자대상 상위 10종목 및 평가금액이 자산총액의 5%를 초과하는 경우 기재

▶ 단기대출 및 예금

(단위 : 주, 백만원, %)

종류	금융기관	취득일자	금액	금리	만기일	발행국가	통화
예금	신한은행	2014-03-03	405	2.99	-	대한민국	KRW

주) 투자대상 상위 10종목 및 평가금액이 자산총액의 5%를 초과하는 경우 기재

▶ 기타

(단위 : 백만원)

종류	평가금액	비고
증거금	20	

주) 투자대상 상위 10종목 및 평가금액이 자산총액의 5%를 초과하는 경우 기재

5. 투자운용전문인력 현황

▶ 투자운용인력(펀드매니저)

(단위 : 개, 억원)

성명	직위	생년	운용중인 펀드 현황		성과보수가 있는 펀드 및 일임계약 운용규모		협회등록번호
			펀드개수	운용규모	펀드개수	운용규모	
박주호 <sup>주)</sup>	퀀트운용본부장	1969	25	7,605	0	0	2109000457
최재영 <sup>주)</sup>	채권운용본부장	1972	32	31,585	0	0	2109000709

주1) 성명이 굵은 글씨로 표시된 것이 책임운용전문인력이며, '책임 운용전문인력'이란 운용전문인력 중 투자전략 수립 및 투자 의사결정 등에 있어 주도적이고 핵심적인 역할을 수행하는 자를 말함.

주2) 운용중인 다른 집합투자기구 수 및 규모를 산정 할 때 해당 운용팀에서 운용중인 전체 집합투자기구를 대상으로 하며 모자형 구조의 모집합투자기구는 제외합니다.

주3) 펀드의 투자운용인력 변경내역 등은 금융투자협회 전자공시사이트의 수시공시 등을 참고 하실 수 있습니다. (인터넷 주소 <http://dis.kofia.or.kr>) 단, 협회 전자공시사이트가 제공하는 정보와 본 자산운용보고서가 제공하는 정보의 작성기준일이 상이할 수 있습니다.

▶ 운용전문인력 변경내역

기간	운용전문인력
2018.07.09 ~ 현재	박주호(책임)
2020.06.02 ~ 현재	최재영(책임)

▶ 해외운용수탁회사

- 해당사항 없음

6. 비용 현황

▶ 업자별 보수 지급 현황

업자별 보수 지급현황 표를 통해 펀드가 펀드의 운용과 관련된 관계회사(자산운용사, 판매회사, 신탁업자, 일반사무관리회사 등)에 지급한 보수와 비용(기타 비용, 매매중계수수료)을 확인할 수 있습니다. 또한 당기와 전기의 보수 및 비용 발생현황을 비교할 수 있습니다.

(단위: 백만원, %)

	구분		전기		당기	
			금액	비율 <sup>주1)</sup>	금액	비율 <sup>주1)</sup>
유리트리플알파연금저축자[주식혼합]_운용	자산운용사		0.00	0.00	0.00	0.00
	판매회사		0.00	0.00	0.00	0.00
	펀드재산보관회사(신탁업자)		0.00	0.00	0.00	0.00
	일반사무관리회사		0.00	0.00	0.00	0.00
	보수합계		0.00	0.00	0.00	0.00
	기타비용 <sup>주2)</sup>		0.02	0.00	0.02	0.00
	매매 중개 수수료	단순매매, 중개수수료	0.20	0.01	0.13	0.01
		조사분석업무 등 서비스 수수료	0.05	0.00	0.13	0.01
		합계	0.24	0.01	0.26	0.01
C/C-e	증권거래세		0.08	0.00	0.45	0.02
	자산운용사		0.12	0.11	0.13	0.11
	판매회사		0.12	0.11	0.13	0.11
	펀드재산보관회사(신탁업자)		0.01	0.01	0.01	0.01
	일반사무관리회사		0.00	0.00	0.00	0.00
	보수합계		0.26	0.22	0.27	0.22
	기타비용 <sup>주2)</sup>		0.00	0.00	0.00	0.00
	매매 중개 수수료	단순매매, 중개수수료	0.01	0.01	0.01	0.00
		조사분석업무 등 서비스 수수료	0.00	0.00	0.01	0.01
		합계	0.01	0.01	0.01	0.01
C/C1	증권거래세		0.00	0.00	0.02	0.02
	자산운용사		2.67	0.11	2.65	0.11
	판매회사		5.28	0.21	5.23	0.21
	펀드재산보관회사(신탁업자)		0.16	0.01	0.15	0.01
	일반사무관리회사		0.09	0.00	0.09	0.00
	보수합계		8.19	0.33	8.12	0.33
	기타비용 <sup>주2)</sup>		0.03	0.00	0.03	0.00
	매매 중개 수수료	단순매매, 중개수수료	0.19	0.01	0.12	0.01
		조사분석업무 등 서비스 수수료	0.04	0.00	0.12	0.01
		합계	0.23	0.01	0.25	0.01
	증권거래세		0.08	0.00	0.43	0.02

\* 펀드의 순자산총액(기간평균) 대비 비율

\*\* 기타비용이란 회계감사비용, 증권 등의 예탁 및 결제비용 등 펀드에서 경상적, 반복적으로 지출된 비용으로서 매매, 중개수수료는 제외한 것입니다.

※ 성과보수내역 : 없음

※ 모자형의 경우 모펀드에서 발생한 비율을 자펀드가 차지하는 비율대로 안분하여 합산한 수치입니다.



▶ 총보수, 비용비율

총보수, 비용비율 표를 통해 투자자가 펀드를 통해 부담한 보수와 비용의 수준을 펀드 순자산 연평잔액에 대한 비율로 확인 할 수 있습니다.

(단위: 연환산,%)

	구분	해당 펀드		상위펀드 비용 합산	
		총보수·비용비율	매매·중개수수료비율	합성총보수·비용비율	매매·중개수수료 비율
유리트리플알파연금지축자 [주식혼합]_운용	전기	0	0	0.0025	0.0373
	당기	0	0	0.0025	0.0403
종류(Class)별 현황					
C/C-e	전기	0.8943	0	0.8969	0.0375
	당기	0.8944	0	0.897	0.0397
C/C1	전기	1.3223	0	1.3249	0.0373
	당기	1.3223	0	1.3248	0.0404

주1) 총보수·비용비율(Total Expense Ratio)이란 운용보수 등 펀드에서 부담하는 '보수'와 '기타비용' 총액을 순자산 연평잔액(보수·비용 차감전 기준)으로 나눈 비율로서 해당 운용기간 중 투자자가 부담한 총 보수·비용수준을 나타냅니다.

주2) 매매·중개수수료 비율이란 매매·중개수수료를 순자산 연평잔액(보수·비용 차감전 기준)으로 나눈 비율로서 해당 운용기간 중 투자자가 부담한 매매·중개수수료의 수준을 나타냅니다.

주3) 모자형의 경우 모펀드에서 발생한 비용을 자펀드가 차지하는 비율대로 안분하여 합산한 수치입니다.

7. 투자자산매매내역

매매주식 규모 및 회전을 표와 최근 3분기 매매회전을 추이 표를 통해 당기 및 최근 3분기 동안에 대해 펀드가 수행한 주식거래의 빈도를 확인 할 수 있습니다. 매매회전율이 높을 경우 매매거래수수료(0.1%내외) 및 증권거래세(매도시 0.3%) 발생으로 실제 투자자가 부담하게 되는 펀드의 비용이 증가합니다.

▶ 매매주식규모 및 회전을

(단위:백만원, %)

유리트리플알파모[주식혼합]

매수		매도		매매회전율 <sup>주)</sup>	
수량	금액	수량	금액	해당기간	연환산
1,966	156	6,040	375	33.66	135.02

주) 해당 운용기간 중 매도한 주식가액의 총액을 그 해당 운용기간 중 보유한 주식의 평균가액으로 나눈 비율을 나타냅니다.

▶ 최근 3분기 주식 매매회전을 추이

(단위: %)

유리트리플알파모[주식혼합]

2023-06-03 ~ 2023-09-02	2023-09-03 ~ 2023-12-02	2023-12-03 ~ 2024-03-02
37.43	5.49	33.66

※ 회전을 변동 사유 : 우선주 페어 트레이딩 등의 차익거래 전략 실행, 설정/해지 및 KOSPI200 지수 정기변경에 따른 바스켓 리밸런싱 등과 관련된 매매가 늘어 회전율이 상승하였습니다.

8. 동일한[해당] 집합투자업자가 운용하는 집합투자기구에 대한 투자현황

▶ 투자현황

(단위:주, %)

투자대상 집합투자기구 현황		투자대상 집합투자증권 보유수(B)	보유비중 (=B/A*100(%))
집합투자기구명	발행총수(A)		
해당사항 없음			

9. 펀드 관련 유동성 위험 등 주요 위험현황 및 관리방안

▶ 가. 유동성위험 등 운용관련 주요 위험 현황

1. 운용전략 특성에 따른 잠재 위험요인 등
<p>- 원금손실위험 : 이 투자신탁은 예금자보호법에 의한 보호를 받지 않는 실적배당상품으로 투자원금의 손실이 발생할 수 있습니다. 따라서 투자원본의 전부 또는 일부에 대한 손실의 위험이 존재하며 투자금액의 손실 내지 감소의 위험은 전적으로 투자자가 부담하며 위탁회사나 판매회사 등 어떠한 당사자도 투자손실에 대하여 책임을 지지 않습니다.</p> <p>- 주식가격 변동위험 : 이 투자신탁은 신탁재산의 일부를 주식 및 주식관련 파생상품에 투자하므로 이 투자신탁의 성과는 시세가 항상 크게 변화하여 높은 위험을 지니는 투자대상인 주식 및 주식관련 파생상품의 시세 변화에 노출되는데 유의하여야 합니다.</p> <p>- 투자전략상 위험 : 이 투자신탁은 롱숏전략, 공모주 및 이벤트 활용전략, 주식시장 이례현상 활용전략, 채권투자전략 등 다양한 전략을 활용하여 수익을 추구합니다. 그러나 이러한 투자전략 실행 과정에는 투자신탁 성과에 부정적 영향을 미칠 수 있는 여러가지 변수가 존재합니다. 주식 및 주식관련 파생상품에 투자하는 과정에서 매매시 시장 충격 및 비용 지출, 상/하한가 제한, 거래 정지 등에 의해 영향을 받을 수 있습니다. 또한, 투자신탁의 대량 환매, 빈번한 설정/해지가 있을 시에도 부정적 영향을 받을 수 있습니다. 이처럼 여러가지 변수에 의해 투자전략이 실패할 수 있으며, 이로 인해 투자원금 손실이 발생할 수 있습니다.</p> <p>- 유동성위험 : 투자신탁재산으로 보유하고 있는 종목이 유통주식수 부족, 기업의 횡령, 배임, 분식회계 및 적자 지속 등에 따른 거래정지, 상장폐지 등의 사유로 거래가 시장에서 충분하게 이루어 지지 않을 경우 현금성에 제약이 발생할 수 있으며, 이는 투자신탁재산의 가치하락을 초래하여 손실을 유발합니다.</p>
2. 환매중단 등 위험발생사유 또는 위험발생가능성 판단사유 등
- 대량의 펀드 환매 시 발생 가능한 환매 중단, 상환 연기 등 현금성 제약의 위험이 있을 수 있습니다.

▶ 나. 주요 위험 관리 방안

1. 운용전략 특성에 따른 잠재 위험요인 등
- 법규, 약관 및 규약의 범위 내 유동성 및 포지션 관리, 보유 종목에 대한 재무적 리스크 점검 및 재무, 영업활동 및 신용관련 이슈발생 종목의 사후 관리 등을 통해 신용위험, 유동성 위험 등을 최소화하기 위해 노력하고 있습니다.
2. 환매중단 등 위험발생사유 또는 위험발생가능성 판단사유 등
- 해당사항 없음
3. 환매중단, 상환연기 등과 관련된 환매재개, 투자금상환 등의 방안 및 절차 등
- 법규, 약관 및 규약이 정하는 바에 따라 환매연기 사유의 전부 또는 일부가 해소된 경우 수익자에 대해 환매재개의 뜻을 통지하고 환매대금을 지급하는 절차를 진행할 수 있습니다.

▶ 다. 자전거래 현황

1. 자전거래규모			
최근 3개월	최근 6개월	최근 9개월	최근 12개월
0	0	0	0
2. 최근 1년간 자전거래 발생 시 자전거래 사유, 관련 펀드간 이해상충 등 방지를 위해 실시한 방안, 절차 등			
- 해당사항 없음			

▶ 라. 주요 비상대응계획

<p>○ 대량 환매를 야기하거나 재해·전염병 등으로 인하여 업무 연속성을 확보하기 곤란한 위기상황 발생 시 회사의 '위험관리기준'내 마련된 'CONTINGENCY PLAN 운용지침'에 따라 위기상황별 세부 운영계획을 마련하여 대응합니다.</p> <p>- 주의 단계 발생 Event에 대한 자본시장 영향 분석, 운용전략의 조정</p> <p>- 위기 단계 위험관리위원회 의결(집합투자지구별(또는 유형별) 운용전략 제한, 유동성 확보계획 등 수립), 위기상황 보고체계 가동</p> <p>- 위급 단계 비상대책반 구성하여 위기 상황별 구체적 실행계획의 수립 및 시행, 위험관리위원회 및 집합투자재산평가위원회 결의, 한국금융투자협회 및 금융감독원 등 감독기관과의 대응책 모색</p> <p>○ 부실자산 발생 시 '집합투자재산평가기준'에 따라 집합투자재산평가위원회를 소집하여 관련 규정과 절차에 따라 부실자산 평가방안 등을 결정하여 신탁재산 손실의 최소화를 추구합니다.</p> <p>○ 부실자산에 대해서는 기본적으로 위험관리위원회의 결정에 따라 관리하며 필요시 Task-Force team을 구성하여 운영할 수 있습니다.</p>
--

10. 자산운용사의 고유재산 투자 및 회수에 관한 사항

(단위: 백만원, %)

펀드명	분류	투자일	투자금	회수일	회수금	투자잔액	수익률
- 해당사항 없음							

주) 투자금액 및 수익률은 자산운용사의 운용전략에 따라 추가설정(환매)될 수 있으며, 이에 따라 투자금액 및 수익률이 변동될 수 있습니다.