

# 자산운용보고서

**유리블록딜공모주증권투자신탁[채권혼합]**

(운용기간 : 2021년06월17일 ~ 2021년09월16일)

○ 자산운용보고서는 자본시장과금융투자업에관한법률(이하 '자본시장법')에 의거 자산운용회사가 작성하며, 투자자가 가입한 상품의 특  
정기간(3개월) 동안의 자산운용에 대한 결과를 요약하여 제공하는 보고서입니다.

## 유리자산운용

서울시 영등포구 국제금융로6길 17 부국증권빌딩 9층  
(전화 02-2168-7900, [www.yurieasset.co.kr](http://www.yurieasset.co.kr))

1	<b>공지사항</b>
2	<b>펀드의 개요</b> <ul style="list-style-type: none"><li>▶ 기본정보</li><li>▶ 재산현황</li></ul>
3	<b>운용경과 및 수익률현황</b> <ul style="list-style-type: none"><li>▶ 운용경과</li><li>▶ 투자환경 및 운용계획</li><li>▶ 기간(누적) 수익률</li><li>▶ 손익현황</li></ul>
4	<b>자산현황</b> <ul style="list-style-type: none"><li>▶ 자산구성현황</li><li>▶ 투자대상 상위 10종목</li><li>▶ 각 자산별 보유종목 내역</li></ul>
5	<b>투자운용전문인력 현황</b> <ul style="list-style-type: none"><li>▶ 투자운용인력(펀드매니저)</li><li>▶ 해외 운용 수탁회사</li></ul>
6	<b>비용현황</b> <ul style="list-style-type: none"><li>▶ 업자별 보수 지급현황</li><li>▶ 총보수비용 비율</li></ul>
7	<b>투자자산매매내역</b> <ul style="list-style-type: none"><li>▶ 매매주식규모 및 회전율</li><li>▶ 최근 3분기 주식 매매회전율 추이</li></ul>
8	<b>자산운용사의 고유재산 투자에 관한 사항</b>

## 1. 공지 사항

1. 고객님의 가입하신 펀드는 자본시장과 금융투자업에 관한 법률(현행법률)의 적용을 받습니다.

2. 이 보고서는 자본시장법에 의해 우리블록딜공모주권행사자(신탁[채권조합], 운용의 자산운용회사인 우리자산운용)이 작성하여 펀드재산보관회사(신탁업자)인 '하나은행'의 확인을 받아 판매회사인 'DB금융투자, KB증권, NH투자증권, SK증권, 기업은행, 대신증권, 미래에셋증권, 부국증권, 삼성증권, 신영증권, 신한은행, 유안타증권, 진주투자증권, 키움증권, 하나금융투자, 하나은행, 하이투자증권, 한국투자증권, 한국포스증권, 한화투자증권'을 통해 투자자에게 제공된다. 다만 일괄 예탁된 펀드의 펀드재산보관회사(신탁업자) 확인기간은 일괄 예탁된 날 이후 기간에 한함이다.

3. 고객님의 계좌별 수익률 정보는 판매회사의 HTS나 인터넷 뱅킹 등을 조회할 수 있습니다.

4. 『자산운용사의 자기 공모펀드 투자 행정지도』에 의거하여, 당사 고유재산 의무 투자기간이 2021.12.16(투자일로부터 3년) 종료일을 안내드립니다. 의무 투자기간의 종료가 자금의 회수를 의미하는 것은 아니며, 투자금 회수 시에는 금융위원회의 행정지도에서 정한 방법에 따라 2회 이상 분할하여 환매함을 원칙(단, 투자금이 수탁고의 5% 미만인 경우 일시 회수 가능)으로 할 것이며, 관련 내용을 자산운용보고서에 기재하고 당사 홈페이지를 통해 공시할 예정입니다.

각종 보고서 확인 :

유리자산운용(주)

[www.yurieasset.co.kr](http://www.yurieasset.co.kr)

02-2168-7900

금융투자협회

<http://dis.kofia.or.kr>

## 2. 펀드의 개요

**▶ 기본정보** 자본시장과 금융투자업에 관한 법률

## 자본시장과 금융투자업에 관한 법률

펀드 명칭		투자위험등급	금융투자협회 펀드코드
유리블록딜공모주증권투자신탁[채권혼합]_운용, 유리블록딜공모주증권투자신탁[채권혼합]_ClassA, 유리블록딜공모주증권투자신탁[채권혼합]_ClassA-e, 유리블록딜공모주증권투자신탁[채권혼합]_ClassA1, 유리블록딜공모주증권투자신탁[채권혼합]_ClassC, 유리블록딜공모주증권투자신탁[채권혼합]_ClassC-F, 유리블록딜공모주증권투자신탁[채권혼합]_ClassC-P1, 유리블록딜공모주증권투자신탁[채권혼합]_ClassC-P1e, 유리블록딜공모주증권투자신탁[채권혼합]_ClassC-P2, 유리블록딜공모주증권투자신탁[채권혼합]_ClassC-P2e, 유리블록딜공모주증권투자신탁[채권혼합]_ClassC-W, 유리블록딜공모주증권투자신탁[채권혼합]_ClassC-e, 유리블록딜공모주증권투자신탁[채권혼합]_ClassS, 유리블록딜공모주증권투자신탁[채권혼합]_ClassS-P		4등급	CH811, CH812, CH813, CL357, CH815, CH819, CH821, CH822, CH824, CH826, CH820, CH817, CH828, CH829
펀드의 종류	투자신탁,증권펀드(혼합채권형), 개방형, 추가형, 종류형	최초설정일	2018.12.17
운용기간	2021.06.17 ~ 2021.09.16	존속기간	추가형으로 별도의 존속기간이 없음
자산운용회사	유리자산운용	펀드재산보관회사	하나은행
판매회사	DB금융투자, KB증권, NH투자증권, SK증권, 기업은행, 대신증권, 미래에셋증권, 부국증권, 삼성증권, 신영증권, 신한은행, 유안타증권, 유진투자증권, 키움증권, 하나금융투자, 하나은행, 하이투자증권, 한국투자증권, 한국포스증권, 한화투자증권	일반사무관리회사	하나펀드서비스
상품의 특징	<b>1. 투자대상</b> 이 펀드는 채권에 투자신탁 자산총액의 90% 이하, 주식에 투자신탁자산총액의 30% 미만으로 투자하며 블록딜 투자전략, 공모주 투자전략 등 다양한 전략을 통해 수익을 추구하는 것을 목적으로 합니다.  그러나 상기의 투자목적이 반드시 달성된다는 보장은 없으며, 자산운용사, 신탁업자, 판매회사 등 이 펀드와 관련된 어떠한 당사자도 투자원금의 보장 또는 투자목적의 달성을 보장하지 않습니다.		
	<b>2. 투자전략</b> 채권에의 투자는 투자신탁 자산총액의 90% 이하의 범위 내에서 국고채, 통안채, 은행채, 회사채 등에 투자하며 신용등급이 우량(AA- 이상 목표)하고 듀레이션은 1년 내외를 목표로 하여 유연한 시장 대응으로 지속적이고 안정적인 이자수익과 제한된 범위 내에서 자본수익을 추구합니다. 주식에의 투자는 투자신탁 자산총액의 30% 미만의 범위 내에서 투자하며 기존 기관투자자들의 투자영역이었던 블록딜에 참여 및 투자하여 개인투자자들에게 투자의 기회를 확대하며 철저한 리서치와 기업탐방을 통해 투자 매력도가 높은 공모주에 선별 투자하여 추가적인 수익을 추구합니다.  가) 블록딜 투자전략 - 블록딜 대상을 상장기업으로 한정 - 네트워크 + 심층 기업분석을 통한 종목발굴 - Blind Deal을 통한 운용의 투명성 확보  나) 공모주 투자전략 - 적극적인 공모주 수요예측 참여를 통한 물량 배정 극대화 추구 - 철저한 리서치와 기업탐방을 통해 투자 매력도가 높은 공모주에 선별 투자 - 공모기업의 펀더멘탈, 기업가치, 수급상황 등을 면밀히 분석하여 자본이익 확대 가능성이 높은 우량 공모주에 선별 투자 - 적절한 매도 타이밍을 통한 공모주 프리미엄 이익 확보 및 차익실현		
	<b>3. 위험관리</b> 운용역 개인의 독단에 의한 의사결정을 지양하기 위하여 중요한 의사결정 사항은 자산운용전략위원회 및 위험관리위원회에서 결정합니다. 리스크관리본부에서 각종 법령 및 규정, 지침, 내규가 지켜지는지를 모니터링하고 독립적으로 펀드의 실적평가 및 분석 업무를 수행합니다. 위험관리를 위하여 투자환경 및 투자대상자산과 관련한 변화가 발생시 탄력적으로 포트폴리오 조정을 실시할 계획입니다.		
	<b>4. 수익구조</b> 이 투자신탁은 채권에 투자신탁 자산총액의 90% 이하, 주식에 투자신탁 자산총액의 30% 미만으로 투자하여 자본소득을 추구합니다. 따라서 이 투자신탁이 투자한 주식,채권 등의 가격변동에 따라 이익 또는 손실이 결정됩니다.		

▶ **재산현황**

재산현황 표를 통해 당기말과 전기말 간의 자산총액, 부채총액, 순자산 총액 및 기준가격의 추이를 비교할 수 있습니다.

(단위: 백만원, 백만좌, %)

편의명칭	항목	전기말	당기말	증감률
유리블록딜공모주증권투자신탁(채권혼합) 운용	자산 총액(A)	73,510	44,762	-39.11
	부채총액(B)	56	102	80.95
	순자산총액(C=A-B)	73,453	44,660	-39.20
	발행 수익증권 총 수(D)	70,337	42,540	-39.52
	기준가격 (E=C/Dx1000)	1,044.31	1,049.84	0.53

종류(Class)별 기준가격 현황				
유리블록딜공모주증권투자신탁[채권혼합]_C/A	기준가격	1,042.87	1,046.15	0.31
유리블록딜공모주증권투자신탁[채권혼합]_C/A-e	기준가격	1,044.08	1,047.90	0.37
유리블록딜공모주증권투자신탁[채권혼합]_C/A1	기준가격	1,043.79	1,047.86	0.39
유리블록딜공모주증권투자신탁[채권혼합]_C/C	기준가격	1,038.77	1,040.47	0.16
유리블록딜공모주증권투자신탁[채권혼합]_C/C-F	기준가격	1,041.76	1,045.98	0.41
유리블록딜공모주증권투자신탁[채권혼합]_C/C-P1	기준가격	1,038.75	1,041.88	0.30
유리블록딜공모주증권투자신탁[채권혼합]_C/C-P1e	기준가격	1,039.49	1,043.23	0.36
유리블록딜공모주증권투자신탁[채권혼합]_C/C-P2	기준가격	1,038.91	1,042.02	0.30
유리블록딜공모주증권투자신탁[채권혼합]_C/C-P2e	기준가격	1,042.64	1,046.36	0.36
유리블록딜공모주증권투자신탁[채권혼합]_C/C-W	기준가격	1,041.96	1,046.29	0.42
유리블록딜공모주증권투자신탁[채권혼합]_C/C-e	기준가격	1,041.64	1,044.61	0.29
유리블록딜공모주증권투자신탁[채권혼합]_C/S	기준가격	1,038.88	1,044.40	0.53
유리블록딜공모주증권투자신탁[채권혼합]_C/S-P	기준가격	1,042.55	1,046.59	0.39

주) 기준가격이란 투자자가 집합투자권을 입금(매입), 출금(환매)하는 경우 또는 분배금(상환금포함) 수령 시에 적용되는 가격으로 펀드의 순자산총액을 발행된 수익증권 총좌수로 나눈 가격을 말합니다.

### 3. 운용경과 및 수익률현황

#### ▶ 운용경과

<p>동 펀드는 안정적인 채권수익률을 기반으로 블록딜 및 공모주 투자를 통해 추가적인 절대수익을 추구하고 있으며 최근 3개월 수익률은 0.53%(운용클래스 기준)입니다.</p> <p>해당 기간 블록딜 전략으로 총 5건의 투자가 있었고, 약 +0.2%의 평균 수익률을 기록하였으며 펀드 수익률에 약 +0.02% 기여하였습니다. 블록딜 시장은 전년 대비 블록딜 건수가 급감한 상황으로, 급등주 위주로 블록딜 건수가 나옴에 따라 보수적인 관점으로 블록딜 투자에 임하였습니다.</p> <p>공모주 전략으로는 해당 기간 총 20건의 투자가 있었고, 평균 수익률은 약 70% 수준으로, 펀드 수익률에 약 0.50% 정도 기여하였습니다. 7월~9월 공모주 시장은 6개 기업을 제외하고 모두 공모가 대비 높은 가격에서 상장일 시초가가 형성되며 작년부터 이어진 활황이 이어지는 모습을 보였습니다. 시장이 호조세를 유지함에 따라 수요예측 경쟁률 또한 전반적으로 높게 형성되었습니다.</p>
---

#### ▶ 투자환경 및 운용 계획

<p>블록딜 시장의 경우, 전년 대비 블록딜 건수가 급감한 상황으로 간혹 나오는 블록딜 건수들도 급등주 위주로 시장에 나오고 있는 상황입니다. 급등주의 경우 블록딜 물량이 출회되며 심한 추가 하락이 초래될 가능성이 높아 보수적 관점의 접근이 필요합니다. 향후 보호예수 기간이 지난 IPO 종목, 메자닌 전환, 지배 구조 관련 주요주주 물량 등 블록딜 매도 수요가 지속 발생할 것으로 기대하고 있습니다. 이와 관련된 퍼블릭 딜이 발생할 경우 해당 종목에 대한 면밀한 분석을 통해 선별적으로 딜에 참여하여 꾸준한 절대수익을 창출할 수 있도록 노력하겠습니다.</p> <p>공모주 시장은 4분기 카카오페이, 시몬스 액세서리 컬렉شن 등을 필두로 많은 기업들의 수요예측을 진행하며 IPO 성수기에 진입할 것으로 보입니다. 최근 밸류에이션 리스크가 높은 기업들을 중심으로 수요예측이 부진한 양상을 보이고 있는 가운데 4분기에도 동일한 양상이 지속될 것으로 판단됩니다. 그러나 전반적으로 높은 경쟁률을 기록하며 긍정적인 시장 분위기가 유지될 것으로 예상됩니다. 하지만 시장 불확실성 확대, 고평가 논란, 과도한 유통물량 등 리스크 관리의 중요성이 더욱 부각될 것으로 판단하고 있습니다. 이에 밸류에이션 부담이 덜하고 오버행 우려가 적은 기업들을 중심으로 긍정적인 수요예측 분위기 및 추가 흐름이 이어질 것으로 판단하고 있으며, 해당 성격에 부합하는 기업들을 중심으로 수요예측에 참여하여 리스크 대비 수익률을 높여갈 계획입니다.</p>
---

#### ▶ 기간(누적) 수익률

기간(누적)수익률 표를 통해 자산운용보고서 작성 기준일(당기말) 현재 펀드의 기간별 누적수익률을 확인 할 수 있으며, 비교지수(벤치마크) 성과와 펀드의 성과를 비교하여 볼 수 있습니다.

(단위 : %)				
구분	최근 3개월	최근 6개월	최근 9개월	최근 12개월
유리블록딜공모주증권투자신탁[채권혼합]_운용	0.53	1.03	1.57	1.80
(비교지수 대비 성과)	-	-	-	-
종류(Class)별 현황				
유리블록딜공모주증권투자신탁[채권혼합]_C/A	0.31	0.59	0.93	0.93
(비교지수 대비 성과)	-	-	-	-
유리블록딜공모주증권투자신탁[채권혼합]_C/A-e	0.37	0.69	1.08	1.14
(비교지수 대비 성과)	-	-	-	-
유리블록딜공모주증권투자신탁[채권혼합]_C/A1	0.39	0.75	1.15	1.24
(비교지수 대비 성과)	-	-	-	-
유리블록딜공모주증권투자신탁[채권혼합]_C/C	0.16	0.29	0.47	0.33
(비교지수 대비 성과)	-	-	-	-
유리블록딜공모주증권투자신탁[채권혼합]_C/C-F	0.41	0.78	1.20	1.30
(비교지수 대비 성과)	-	-	-	-
유리블록딜공모주증권투자신탁[채권혼합]_C/C-P1	0.30	0.57	0.89	0.89
(비교지수 대비 성과)	-	-	-	-
유리블록딜공모주증권투자신탁[채권혼합]_C/C-P1e	0.36	0.68	1.06	1.12
(비교지수 대비 성과)	-	-	-	-
유리블록딜공모주증권투자신탁[채권혼합]_C/C-P2	0.30	0.56	0.88	0.88
(비교지수 대비 성과)	-	-	-	-
유리블록딜공모주증권투자신탁[채권혼합]_C/C-P2e	0.36	0.68	1.05	1.11
(비교지수 대비 성과)	-	-	-	-
유리블록딜공모주증권투자신탁[채권혼합]_C/C-W	0.42	0.80	1.23	1.34
(비교지수 대비 성과)	-	-	-	-
유리블록딜공모주증권투자신탁[채권혼합]_C/C-e	0.29	0.54	0.85	0.83
(비교지수 대비 성과)	-	-	-	-
유리블록딜공모주증권투자신탁[채권혼합]_C/S	0.53	0.92	1.30	1.34
(비교지수 대비 성과)	-	-	-	-
유리블록딜공모주증권투자신탁[채권혼합]_C/S-P	0.39	0.74	1.15	1.22
(비교지수 대비 성과)	-	-	-	-

※ 위 투자실적은 과거 성과를 나타낼 뿐 미래의 운용성과를 보장하는 것은 아닙니다.

구분	최근 1년	최근 2년	최근 3년	최근 5년
유리블록딜공모주증권투자신탁[채권혼합]_운용	1.80	6.27	-	-
(비교지수 대비 성과)	-	-	-	-
종류(Class)별 현황				
유리블록딜공모주증권투자신탁[채권혼합]_C/A	0.93	4.48	-	-
(비교지수 대비 성과)	-	-	-	-
유리블록딜공모주증권투자신탁[채권혼합]_C/A-e	1.14	4.90	-	-
(비교지수 대비 성과)	-	-	-	-
유리블록딜공모주증권투자신탁[채권혼합]_C/A1	1.24	5.11	-	-
(비교지수 대비 성과)	-	-	-	-
유리블록딜공모주증권투자신탁[채권혼합]_C/C	0.33	3.23	-	-
(비교지수 대비 성과)	-	-	-	-
유리블록딜공모주증권투자신탁[채권혼합]_C/C-F	1.30	5.23	-	-
(비교지수 대비 성과)	-	-	-	-
유리블록딜공모주증권투자신탁[채권혼합]_C/C-P1	0.89	4.38	-	-
(비교지수 대비 성과)	-	-	-	-
유리블록딜공모주증권투자신탁[채권혼합]_C/C-P1e	1.12	4.86	-	-
(비교지수 대비 성과)	-	-	-	-
유리블록딜공모주증권투자신탁[채권혼합]_C/C-P2	0.88	4.36	-	-
(비교지수 대비 성과)	-	-	-	-

유리블록딜공모주증권투자신탁(채권혼합)_C/C-P2e	1.11	4.83	-	-
(비교지수 대비 성과)	-	-	-	-
유리블록딜공모주증권투자신탁(채권혼합)_C/C-W	1.34	5.31	-	-
(비교지수 대비 성과)	-	-	-	-
유리블록딜공모주증권투자신탁(채권혼합)_C/C-e	0.83	4.27	-	-
(비교지수 대비 성과)	-	-	-	-
유리블록딜공모주증권투자신탁(채권혼합)_C/S	1.34	5.09	-	-
(비교지수 대비 성과)	-	-	-	-
유리블록딜공모주증권투자신탁(채권혼합)_C/S-P	1.22	5.22	-	-
(비교지수 대비 성과)	-	-	-	-

※ 위 투자실적은 과거 성과를 나타낼 뿐 미래의 운용성과를 보장하는 것은 아닙니다.

▶ 손익현황

(단위:백만원)

구분	증권				파생상품		부동산	특별자산		단기대출 및 예금	기타	손익합계
	주식	채권	어음	집합투자	장내	장외		실물자산	기타			
전기	541	27	0	0	0	0	0	0	0	21	-2	587
당기	226	-5	0	0	0	0	0	0	0	11	-2	231

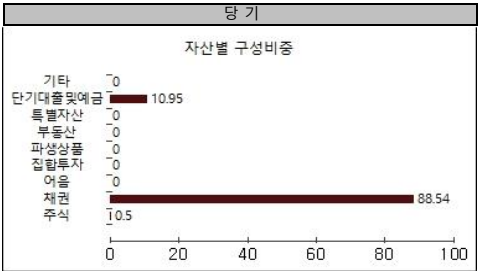
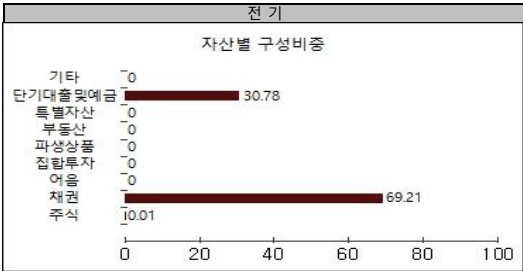
## 4. 자산현황

▶ 자산구성현황

자산구성현황 표를 통해 자산운용보고서 작성 기준일(당기말) 현재 펀드가 보유하고 있는 자산의 내역을 각 자산군 및 통화별로 확인할 수 있습니다. 또한 그래프를 통해 당기말과 전기말 간의 자산별 구성비율을 비교할 수 있습니다.

통화별 구분	증권				파생상품		부동산	특별자산		단기대출 및 예금	기타	자산총액
	주식	채권	어음	집합투자	장내	장외		실물자산	기타			
KRW	225	39,634	0	0	0	0	0	0	0	4,903	0	44,762
(1.00)	(0.50)	(88.54)	(0.00)	(0.00)	(0.00)	(0.00)	(0.00)	(0.00)	(0.00)	(10.95)	(0.00)	(100.00)
합계	225	39,634	0	0	0	0	0	0	0	4,903	0	44,762

\*단위: 구성비중

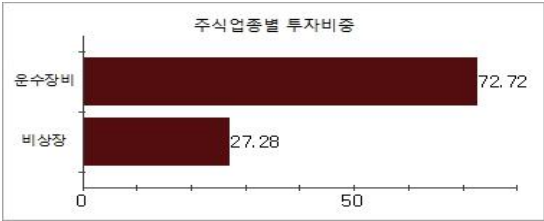


▶ 주식업종별 투자비중

주식업종별 투자비중 표를 통해 자산운용보고서 작성 기준일(당기말) 현재 펀드가 투자하고 있는 주식자산의 업종별 구성 현황을 확인할 수 있습니다. 각 비중은 펀드가 보유한 주식자산 내에서의 비중을 나타냅니다.

(단위 : %)					
순위	업종명	비중	순위	업종명	비중
1	운수장비	72.72			
2	비상장	27.28			

주) 주식종목의 업종 구분은, 국내 주식은 한국거래소의 업종분류기준, 해외 주식은 GICS(국제산업분류기준) 2차 분류를 따릅니다.



▶ 투자대상 상위 10종목

투자대상 상위 10종목 표를 통해 전체 자산군을 대상으로 펀드 자산총액에서 차지하는 상위 10개 보유 종목을 확인할 수 있습니다. 각 비중은 펀드의 자산총액에서 해당 종목이 차지하는 비중을 나타냅니다.

(단위 : %)							
순위	구분	종목명	비중	순위	구분	종목명	비중
1	채권	국고00875-2312(20-8)	24.56	6	채권	국고01125-2406(21-4)	6.65
2	채권	국고01000-2306(20-3)	22.35	7	채권	국민주택1층18-09	4.73
3	채권	통안01285-2202-02	20.17	8	단기상품	은대(KEB하나은행)	0.45
4	단기상품	REPO매수(20210916)	10.50	9	주식	일진하이솔루스	0.37
5	채권	한국전력994	10.07	10	주식	현대중공업공모(보)	0.09

▼ 각 자산별 보유종목 내역

각 자산별 보유종목 내역을 통해 투자대상 상위 10종목 및 펀드자산총액의 5% 이상을 차지하는 종목, 또는 발행주식 총 수의 1%를 초과한 종목(해외주식은 제외)을 각 자산군별로 구분하여 확인 할 수 있습니다.

▶ 주식

(단위 : 주, 백만원, %)

종목명	보유수량	평가금액	비중	발행국가	통화	업종	비고
일진하이솔루스	2,096	164	0.4	대한민국	KRW	운수장비	
현대중공업공모(보)	699	42	0.1	대한민국	KRW	KOSPI 미분류	

주) 투자대상 상위 10종목 및 평가금액이 자산총액의 5%를 초과하는 경우 기재 또는 발행주식 총수의 1% 초과 종목

▶ 채권

(단위 : 백만원, %)

종목명	액면가액	평가액	발행국가	통화	발행일	상환일	보증기관	신용등급	비중
국고00875-2312(20-8)	11,100	10,995	대한민국	KRW	2020-12-10	2023-12-10		N/A	24.56
국고01000-2306(20-3)	10,037	10,005	대한민국	KRW	2020-06-10	2023-06-10		N/A	22.35
통안01285-2202-02	9,000	9,030	대한민국	KRW	2020-02-02	2022-02-02		N/A	20.17
한국전력994	4,500	4,508	대한민국	KRW	2019-08-08	2022-08-08		AAA	10.07
국고01125-2406(21-4)	3,000	2,978	대한민국	KRW	2021-06-10	2024-06-10		N/A	6.65
국민주택1총18-09	2,000	2,117	대한민국	KRW	2018-09-30	2023-09-30		N/A	4.73

주) 투자대상 상위 10종목 및 평가금액이 자산총액의 5%를 초과하는 경우 기재

▶ 단기대출 및 예금

(단위 : 주, 백만원, %)

종류	금융기관	취득일자	금액	금리	만기일	발행국가	통화
REPO매수	우리자산운용	2021-09-16	4,700	0.80	2021-09-17	대한민국	KRW
예금	하나은행	2018-12-17	203	0.46		대한민국	KRW

주) 투자대상 상위 10종목 및 평가금액이 자산총액의 5%를 초과하는 경우 기재

5. 투자운용전문인력 현황

▶ 투자운용인력(펀드매니저) (단위 : 개, 억원)

성명	직위	생년	운용중인 펀드 현황		성과보수가 있는 펀드 및 일임계약 운용규모		협회등록번호
			펀드개수	운용규모	펀드개수	운용규모	
김상우 <sup>주1)</sup>	주식운용본부부장	1968	16	1,996	1	46	2117000860
		1985					2115000391
최재영 <sup>주1)</sup>	채권운용본부부장	1972	28	23,655	0	0	2109000709

주1) 성명이 굵은 글씨로 표시된 것이 책임운용전문인력이며, ‘책임 운용전문인력’이란 운용전문인력 중 투자전략 수립 및 투자 의사결정 등에 있어 주도적이고 핵심적인 역할을 수행하는 자를 말함.  
주2) 운용중인 다른 집합투자기구 수 및 규모를 산정 할 때 해당 운용팀에서 운용중인 전체 집합투자기구를 대상으로 하며 모자형 구조의 모집합투자기구는 제외함.  
주3) 펀드의 투자운용인력 변경내역 등은 금융투자협회 전자공시사이트의 수시공시 등을 참고 하실 수 있습니다. (인터넷 주소 <http://dis.kofia.or.kr>) 단, 협회 전자공시사이트가 제공하는 정보와 본 자산운용보고서가 제공하는 정보의 작성기준일이 상이할 수 있습니다.

▶ 운용전문인력 변경내역

기간	운용전문인력
2018.12.18 ~ 현재 2020.06.02 ~ 현재 2018.12.18 ~ 2020.06.02. 2020.06.02 ~ 현재 2018.12.18 ~ 2020.06.02. 2018.12.18 ~ 2020.06.02.	김상우(책임) 최재영(책임) 윤준수(책임) 김기동(부책임) 소정섭(부책임) 최재영(부책임)

▶ 해외운용수탁회사

회사명	소재	국가명	비고
해당사항 없음			

6. 비용 현황

▶ 업자별 보수 지급 현황

업자별 보수 지급현황 표를 통해 펀드가 펀드의 운용과 관련된 관계회사(자산운용사, 판매회사, 신탁업자, 일반사무관리회사 등)에 지급한 보수와 비용(기타 비용, 매매중계수수료)을 확인할 수 있습니다. 또한 당기와 전기의 보수 및 비용 발생현황을 비교할 수 있습니다.

(단위: 백만원, %)						
	구분	전기		당기		
		금액	비율 주1)	금액	비율 주1)	
유리블록딜공모주증권투자신탁(채권혼합)_운용	자산운용사	0.00	0.00	0.00	0.00	
	판매회사	0.00	0.00	0.00	0.00	
	펀드재산보관회사(신탁업자)	0.00	0.00	0.00	0.00	
	일반사무관리회사	0.00	0.00	0.00	0.00	
	보수합계	0.00	0.00	0.00	0.00	
	기타비용 주2)		1.32	0.00	1.25	0.00
	매매 중개 수수료	단순매매, 중개수수료	15.65	0.02	49.42	0.09
		조사분석업무 등	0.47	0.00	4.29	0.01
		서비스 수수료				
		합계	16.12	0.02	53.71	0.10
유리블록딜공모주증권투자신탁(채권혼합)_C/A	증권거래세	3.64	0.00	21.96	0.04	
	자산운용사	10.53	0.10	8.91	0.10	
	판매회사	10.53	0.10	8.91	0.10	
	펀드재산보관회사(신탁업자)	0.79	0.01	0.67	0.01	
	일반사무관리회사	0.53	0.01	0.45	0.01	
	보수합계	22.37	0.21	18.94	0.21	
	기타비용 주2)		0.25	0.00	0.26	0.00
	매매 중개 수수료	단순매매, 중개수수료	2.27	0.02	8.19	0.09
		조사분석업무 등	0.07	0.00	0.66	0.01
		서비스 수수료				
합계		2.34	0.02	8.85	0.10	
유리블록딜공모주증권투자신탁(채권혼합)_C/A-e	증권거래세	0.51	0.00	3.44	0.04	
	자산운용사	1.07	0.10	0.59	0.10	
	판매회사	0.54	0.05	0.29	0.05	
	펀드재산보관회사(신탁업자)	0.08	0.01	0.04	0.01	
	일반사무관리회사	0.05	0.01	0.03	0.01	
	보수합계	1.74	0.16	0.96	0.16	
	기타비용 주2)		0.02	0.00	0.02	0.00
	매매 중개 수수료	단순매매, 중개수수료	0.17	0.02	0.60	0.10
		조사분석업무 등	0.01	0.00	0.05	0.01
		서비스 수수료				
합계		0.18	0.02	0.64	0.11	
유리블록딜공모주증권투자신탁(채권혼합)_C/A1	증권거래세	0.04	0.00	0.25	0.04	
	자산운용사	6.39	0.10	5.04	0.10	
	판매회사	1.60	0.03	1.26	0.03	
	펀드재산보관회사(신탁업자)	0.48	0.01	0.38	0.01	
	일반사무관리회사	0.32	0.01	0.25	0.01	
	보수합계	8.79	0.14	6.93	0.14	
	기타비용 주2)		0.15	0.00	0.15	0.00
	매매 중개 수수료	단순매매, 중개수수료	1.57	0.02	4.62	0.09
		조사분석업무 등	0.04	0.00	0.37	0.01
		서비스 수수료				
합계		1.61	0.03	4.98	0.10	
유리블록딜공모주증권투자신탁(채권혼합)_C/C	증권거래세	0.31	0.00	1.90	0.04	
	자산운용사	32.77	0.10	31.55	0.10	
	판매회사	81.92	0.25	78.86	0.25	
	펀드재산보관회사(신탁업자)	2.46	0.01	2.37	0.01	
	일반사무관리회사	1.64	0.01	1.58	0.01	
	보수합계	118.78	0.37	114.35	0.37	
	기타비용 주2)		0.77	0.00	0.94	0.00
	매매 중개 수수료	단순매매, 중개수수료	5.84	0.02	28.60	0.09
		조사분석업무 등	0.20	0.00	2.34	0.01
		서비스 수수료				
합계		6.04	0.02	30.94	0.10	
유리블록딜공모주증권투자신탁(채권혼합)_C/C-F	증권거래세	1.52	0.00	12.15	0.04	
	자산운용사	0.21	0.10	0.22	0.10	
	판매회사	0.02	0.01	0.02	0.01	
	펀드재산보관회사(신탁업자)	0.02	0.01	0.02	0.01	
	일반사무관리회사	0.01	0.01	0.01	0.01	
	보수합계	0.26	0.12	0.26	0.12	
	기타비용 주2)		0.00	0.00	0.01	0.00
	매매 중개 수수료	단순매매, 중개수수료	0.05	0.02	0.20	0.09
		조사분석업무 등	0.00	0.00	0.02	0.01
		서비스 수수료				
합계		0.05	0.02	0.21	0.10	
	증권거래세	0.01	0.01	0.08	0.04	

유리블록딜공모주증권투자신탁[채권혼합]_C/C-P1	자산운용사		0.42	0.10	0.42	0.10
	판매회사		0.47	0.11	0.47	0.11
	펀드재산보관회사(신탁업자)		0.03	0.01	0.03	0.01
	일반사무관리회사		0.02	0.01	0.02	0.01
	보수합계		0.94	0.23	0.94	0.23
	기타비용 <small>주2)</small>		0.01	0.00	0.01	0.00
	매매 중개 수수료	단순매매, 중개수수료	0.09	0.02	0.38	0.09
		조사분석업무 등	0.00	0.00	0.03	0.01
		서비스 수수료				
		합계	0.10	0.02	0.41	0.10
	증권거래세		0.02	0.01	0.16	0.04
	유리블록딜공모주증권투자신탁[채권혼합]_C/C-P1e	자산운용사		0.20	0.10	0.22
판매회사		0.11	0.06	0.12	0.06	
펀드재산보관회사(신탁업자)		0.01	0.01	0.02	0.01	
일반사무관리회사		0.01	0.01	0.01	0.01	
보수합계		0.33	0.17	0.37	0.17	
기타비용 <small>주2)</small>		0.00	0.00	0.01	0.00	
매매 중개 수수료		단순매매, 중개수수료	0.04	0.02	0.20	0.09
		조사분석업무 등	0.00	0.00	0.02	0.01
		서비스 수수료				
		합계	0.05	0.02	0.22	0.10
증권거래세		0.01	0.01	0.09	0.04	
유리블록딜공모주증권투자신탁[채권혼합]_C/C-P2		자산운용사		0.15	0.10	0.15
	판매회사		0.17	0.12	0.17	0.12
	펀드재산보관회사(신탁업자)		0.01	0.01	0.01	0.01
	일반사무관리회사		0.01	0.01	0.01	0.01
	보수합계		0.34	0.23	0.33	0.23
	기타비용 <small>주2)</small>		0.00	0.00	0.00	0.00
	매매 중개 수수료	단순매매, 중개수수료	0.03	0.02	0.13	0.09
		조사분석업무 등	0.00	0.00	0.01	0.01
		서비스 수수료				
		합계	0.03	0.02	0.14	0.10
	증권거래세		0.01	0.00	0.06	0.04
	유리블록딜공모주증권투자신탁[채권혼합]_C/C-P2e	자산운용사		0.24	0.10	0.16
판매회사		0.14	0.06	0.09	0.06	
펀드재산보관회사(신탁업자)		0.02	0.01	0.01	0.01	
일반사무관리회사		0.01	0.01	0.01	0.01	
보수합계		0.40	0.17	0.28	0.17	
기타비용 <small>주2)</small>		0.01	0.00	0.00	0.00	
매매 중개 수수료		단순매매, 중개수수료	0.05	0.02	0.15	0.09
		조사분석업무 등	0.00	0.00	0.01	0.01
		서비스 수수료				
		합계	0.05	0.02	0.16	0.10
증권거래세		0.01	0.00	0.06	0.04	
유리블록딜공모주증권투자신탁[채권혼합]_C/C-P2e		자산운용사		0.45	0.10	0.45
	판매회사		0.00	0.00	0.00	0.00
	펀드재산보관회사(신탁업자)		0.03	0.01	0.03	0.01
	일반사무관리회사		0.02	0.01	0.02	0.01
	보수합계		0.50	0.11	0.51	0.11
	기타비용 <small>주2)</small>		0.01	0.00	0.01	0.00
	매매 중개 수수료	단순매매, 중개수수료	0.10	0.02	0.41	0.09
		조사분석업무 등	0.00	0.00	0.03	0.01
		서비스 수수료				
		합계	0.10	0.02	0.44	0.10
	증권거래세		0.02	0.01	0.17	0.04
	유리블록딜공모주증권투자신탁[채권혼합]_C/C-W	자산운용사		23.46	0.10	5.65
판매회사		29.33	0.13	7.06	0.13	
펀드재산보관회사(신탁업자)		1.76	0.01	0.42	0.01	
일반사무관리회사		1.17	0.01	0.28	0.01	
보수합계		55.72	0.24	13.42	0.24	
기타비용 <small>주2)</small>		0.55	0.00	0.15	0.00	
매매 중개 수수료		단순매매, 중개수수료	5.43	0.02	5.94	0.11
		조사분석업무 등	0.15	0.00	0.76	0.01
		서비스 수수료				
		합계	5.58	0.02	6.70	0.12
증권거래세		1.17	0.01	3.60	0.06	
유리블록딜공모주증권투자신탁[채권혼합]_C/C-e		자산운용사		0.00	0.07	0.00
	판매회사		0.00	0.04	0.00	0.00
	펀드재산보관회사(신탁업자)		0.00	0.00	0.00	0.00
	일반사무관리회사		0.00	0.00	0.00	0.00
	보수합계		0.00	0.11	0.00	0.01
	기타비용 <small>주2)</small>		0.00	0.00	0.00	0.00
	매매 중개 수수료	단순매매, 중개수수료	0.00	0.02	0.00	0.08
		조사분석업무 등	0.00	0.00	0.00	0.01
		서비스 수수료				
		합계	0.00	0.02	0.00	0.09
	증권거래세		0.00	0.01	0.00	0.03
	유리블록딜공모주증권투자신탁[채권혼합]_C/S	자산운용사		0.00	0.10	0.00
판매회사		0.00	0.03	0.00	0.03	
펀드재산보관회사(신탁업자)		0.00	0.01	0.00	0.01	
일반사무관리회사		0.00	0.00	0.00	0.00	
보수합계		0.01	0.14	0.01	0.14	
기타비용 <small>주2)</small>		0.00	0.00	0.00	0.00	
매매 중개 수수료		단순매매, 중개수수료	0.00	0.02	0.00	0.09
		조사분석업무 등	0.00	0.00	0.00	0.01
		서비스 수수료				
		합계	0.00	0.02	0.00	0.10
증권거래세		0.00	0.01	0.00	0.04	
유리블록딜공모주증권투자신탁[채권혼합]_C/S-P		자산운용사		0.00	0.10	0.00
	판매회사		0.00	0.03	0.00	0.03
	펀드재산보관회사(신탁업자)		0.00	0.01	0.00	0.01
	일반사무관리회사		0.00	0.00	0.00	0.00
	보수합계		0.01	0.14	0.01	0.14
	기타비용 <small>주2)</small>		0.00	0.00	0.00	0.00
	매매 중개 수수료	단순매매, 중개수수료	0.00	0.02	0.00	0.09
		조사분석업무 등	0.00	0.00	0.00	0.01
		서비스 수수료				
		합계	0.00	0.02	0.00	0.10
	증권거래세		0.00	0.01	0.00	0.04

\* 펀드의 순자산총액(기간평균) 대비 비율을 나타냅니다.  
\*\* 기타비용이란 회계감사비용, 증권 등의 예약 및 결제비용 등 펀드에서 경상적 반복적으로 지출된 비용으로서 매매중개수수료는 제외한것입니다.

- ※ 성과보수내역 : 없음  
※ 발행분담금내역 : 없음  
※ 모자형의 경우 모펀드에서 발생한 비용을 자펀드가 차지하는 비율대로 안분하여 합산한 수치입니다.

▶ 총보수, 비용비율

총보수, 비용비율 표를 통해 투자자가 펀드를 통해 부담한 보수와 비용의 수준을 펀드 순자산 연평균잔액에 대한 비율로 확인 할 수 있습니다.

						(단위: 연환산,%)
	구분	총보수·비용비율(A) <sup>주1)</sup>	매매·중개수수료비율(B) <sup>주2)</sup>	합계(A+B)		
유리블록딜공모주증권투자신탁(채권혼합)_운용	전기	0.01	0.1364	0.1464		
	당기	0.0101	0.1648	0.1749		
유리블록딜공모주증권투자신탁(채권혼합)_C/A	전기	0.8631	0.1281	0.9912		
	당기	0.8631	0.1608	1.0239		
유리블록딜공모주증권투자신탁(채권혼합)_C/A-e	전기	0.6618	0.102	0.7638		
	당기	0.6619	0.153	0.8149		
유리블록딜공모주증권투자신탁(채권혼합)_C/A1	전기	0.5614	0.2712	0.8326		
	당기	0.5629	0.1671	0.73		
유리블록딜공모주증권투자신탁(채권혼합)_C/C	전기	1.4628	0.1103	1.5731		
	당기	1.4626	0.1744	1.637		

유리블록딜공모주증권투자신탁[채권혼합]_C/C-F	전기	0.5012	0.1975	0.6987
	당기	0.502	0.172	0.674
유리블록딜공모주증권투자신탁[채권혼합]_C/C-P1	전기	0.9119	0.1884	1.1003
	당기	0.9125	0.1706	1.0831
유리블록딜공모주증권투자신탁[채권혼합]_C/C-P1e	전기	0.6851	0.1528	0.8379
	당기	0.6851	0.1582	0.8433
유리블록딜공모주증권투자신탁[채권혼합]_C/C-P2	전기	0.9207	0.1813	1.102
	당기	0.9213	0.1599	1.0812
유리블록딜공모주증권투자신탁[채권혼합]_C/C-P2e	전기	0.6932	0.1775	0.8707
	당기	0.694	0.1356	0.8296
유리블록딜공모주증권투자신탁[채권혼합]_C/C-W	전기	0.4626	0.2393	0.7019
	당기	0.4641	0.1578	0.6219
유리블록딜공모주증권투자신탁[채권혼합]_C/C-e	전기	0.9611	0.0979	1.059
	당기	0.961	0.1462	1.1072
유리블록딜공모주증권투자신탁[채권혼합]_C/S	전기	0.7022	0.1015	0.8037
	당기	0.7039	0.0687	0.7726
유리블록딜공모주증권투자신탁[채권혼합]_C/S-P	전기	0.5893	0.2741	0.8634
	당기	0.5913	0.1097	0.701

주1) 총보수비용비율(Total Expense Ratio)이란 운용보수 등 펀드에서 부담하는 '보수'와 '기타비용' 총액을 순자산 연평잔액(보수비용 차감전 기준)으로 나눈 비율로서 해당 운용기간 중 투자자가 부담한 총 보수비용수준을 나타냅니다.

주2) 매매중개수수료 비율이란 매매중개수수료를 순자산 연평잔액(보수비용 차감전 기준)으로 나눈 비율로서 해당 운용기간 중 투자자가 부담한 매매중개수수료의 수준을 나타냅니다.

## 7. 투자자산매매내역

매매주식 규모 및 회전을 표와 최근 3분기 매매회전을 추이 표를 통해 당기 및 최근 3분기 동안에 대해 펀드가 수행한 주식거래의 빈도를 확인 할 수 있습니다. 매매회전율이 높을 경우 매매거래수수료(0.1%내외) 및 증권거래세(매도시 0.25%) 발생으로 실제 투자자가 부담하게 되는 펀드의 비용이 증가합니다.

▶ 매매주식규모 및 회전율 (단위:백만원, %)

유리블록딜공모주증권투자신탁[채권혼합]\_운용

매주		매도		매매회전율 <sup>주)</sup>	
수량	금액	수량	금액	해당기간	연환산
338,200	6,900	389,506	9,551	2751.28	10915.39

주) 해당 운용기간 중 매도한 주식가액의 총액을 그 해당 운용기간 중 보유한 주식의 평균가액으로 나눈 비율

▶ 최근 3분기 주식 매매회전을 추이 (단위: %)

유리블록딜공모주증권투자신탁[채권혼합]\_운용

2020-12-17 ~ 2021-03-16	2021-03-17 ~ 2021-06-16	2021-06-17 ~ 2021-09-16
670.83	301.32	2751.28

※ 회전을 변동 사유: 이전 기간 대비 블록딜 매매 건수가 늘어남에 따라 매매회전율이 급증하게 되었습니다.

## 8. 자산운용사의 고유재산 투자에 관한 사항

펀드명칭			투자금액	수익률
유리블록딜공모주증권투자신탁[채권혼합] C-F			200	0.41

※투자금액 및 수익률은 자산운용사의 운용전략에 따라 추가설정(환매) 될 수 있으며, 이에 따라 투자금액 및 수익률이 변동될 수 있습니다.